

ZÁVĚREČNÝ ÚČET ZA ROK 2014

KAPITOLA 381 – NEJVYŠŠÍ KONTROLNÍ ÚŘAD





Nejvyšší kontrolní úřad
Sp. zn.: 132/15-NKU150/85/15

ZÁVĚREČNÝ ÚČET

ZA ROK 2014

Kapitola 381 – *Nejvyšší kontrolní úřad*

Předkládá: Miloslav Kala,
prezident Nejvyššího kontrolního úřadu

O B S A H

A. Průvodní zpráva k závěrečnému účtu kapitoly státního rozpočtu 381 – Nejvyšší kontrolní úřad za rok 2014	
I. ÚVOD.....	4
II. PŘÍJMY.....	6
III. VÝDAJE.....	9
IV. VÝDAJE NA FINANCOVÁNÍ PROGRAMŮ REPRODUKCE MAJETKU.....	23
V. HODNOCENÍ HOSPODÁRNOSTI, EFEKTIVNOSTI A ÚČELNOSTI VYNAKLÁDÁNÍ VÝDAJŮ KAPITOLY	25
VI. NÁROKY Z NESPOTŘEBOVANÝCH VÝDAJŮ.....	27
VII. ZAHRANIČNÍ PRACOVNÍ CESTY A MEZINÁRODNÍ SPOLUPRÁCE	28
VIII. ZÁVĚR	31
B. Tabulková část závěrečného účtu kapitoly státního rozpočtu 381 – Nejvyšší kontrolní úřad za rok 2014 – přílohy:	
č. 1	Bilance příjmů a výdajů státního rozpočtu
č. 2	Plnění závazných ukazatelů státního rozpočtu
č. 3	Rozbor zaměstnanosti a čerpání mzdových prostředků
č. 4	Výdaje účelově určené na programové financování
č. 5	Účetní závěrka
č. 6	Výkaz pro hodnocení plnění rozpočtu (Fin 2-04 U)
č. 7	Přehled rozpočtových opatření
C. Zpráva nezávislého auditora o ověření účetní závěrky a finančního výkazu	
D. Organizační schéma Nejvyššího kontrolního úřadu	

A.

**Průvodní zpráva k závěrečnému účtu kapitoly státního rozpočtu
381 – *Nejvyšší kontrolní úřad*
za rok 2014**

I. ÚVOD

Rozpočet kapitoly 381 – *Nejvyšší kontrolní úřad* (dále též „NKÚ“) na rok 2014 byl stanoven zákonem č. 475/2013 Sb., o státním rozpočtu České republiky na rok 2014 a o změně zákona č. 504/2012 Sb., o státním rozpočtu České republiky na rok 2013, ve znění zákona č. 258/2013 Sb.

Přehled o plnění stanovených závazných ukazatelů v roce 2014 je uveden v následující tabulce:

Tabulka č. 1: Přehled o plnění stanovených závazných ukazatelů v roce 2014 (v tis. Kč)

	<i>Schválený rozpočet</i>	<i>% plnění</i>	<i>Rozpočet po změnách</i>	<i>% plnění¹⁾</i>	<i>Skutečnost</i>
Celkové příjmy	339	368,05	–	–	1 247,68
Celkové výdaje	500 393	87,02	500 393	87,02	435 440,95
Nedaňové příjmy, kapitálové příjmy a přijaté transfery celkem	339	368,05	–	–	1 247,68
Výdaje na zabezpečení plnění úkolů NKÚ	500 393	87,02	500 393	87,02	435 440,95
Platy zaměstnanců a ostatní platby za provedenou práci	243 413	99,35	244 714	98,83	241 839,56
Povinné pojistné placené zaměstnavatelem ²⁾	82 761	98,93	83 203	98,40	81 871,42
Převod fondu kulturních a sociálních potřeb	2 231	100,57	2 244	99,98	2 243,35
Platy zaměstnanců v pracovním poměru	223 074	100,56	224 375	99,98	224 334,95
Výdaje vedené v informačním systému programového financování EDS/SMVS celkem	59 496	52,91	59 496	52,91	31 481,43

¹⁾ Procentuální údaje uváděné v tabulkách průvodní zprávy k závěrečnému účtu, případně i v textu průvodní zprávy, vycházejí z finančního výkazu.

²⁾ Povinné pojistné na sociální zabezpečení a příspěvek na státní politiku zaměstnanosti a pojistné na veřejné zdravotní pojištění.

Závazné ukazatele rozpočtu byly v průběhu roku 2014 změněny rozpočtovým opatřením, schváleným usnesením rozpočtového výboru Poslanecké sněmovny Parlamentu České republiky č. 165 ze dne 12. listopadu 2014. Důvodem úpravy rozpočtu bylo nařízení vlády č. 224/2014 Sb., kterým se mění nařízení vlády č. 564/2006 Sb., o platových poměrech zaměstnanců ve veřejných službách a správě, ve znění pozdějších předpisů, kterým se s účinností od 1. listopadu 2014 zvýšily platové tarify. Prostředky na navýšení výdajů na platy zaměstnanců a související výdaje získal NKÚ úsporami svých běžných výdajů.

II. PŘÍJMY

Schválený rozpočet příjmů kapitoly NKÚ ve výši **339 tis. Kč** byl splněn částkou 1 247,68 tis. Kč, tj. na 368,05 %.

Tabulka č. 2: Přehled o plnění rozpočtu příjmů v roce 2013 a 2014

(v tis. Kč)

<i>Ukazatel</i>	<i>Schválený rozpočet</i>	<i>Rozpočet po změnách</i>	<i>Skutečnost 2014</i>	<i>% plnění¹⁾</i>	<i>Skutečnost 2013</i>	<i>Index 2014/2013</i>
Celkové příjmy	339	339	1 247,68	368,05	953,15	130,90
<i>v tom:</i> nedaňové příjmy, kapitálové příjmy a přijaté transfery celkem	339	339	1 247,68	368,05	953,15	130,90
Celkem	339	339	1 247,68	368,05	953,15	130,90

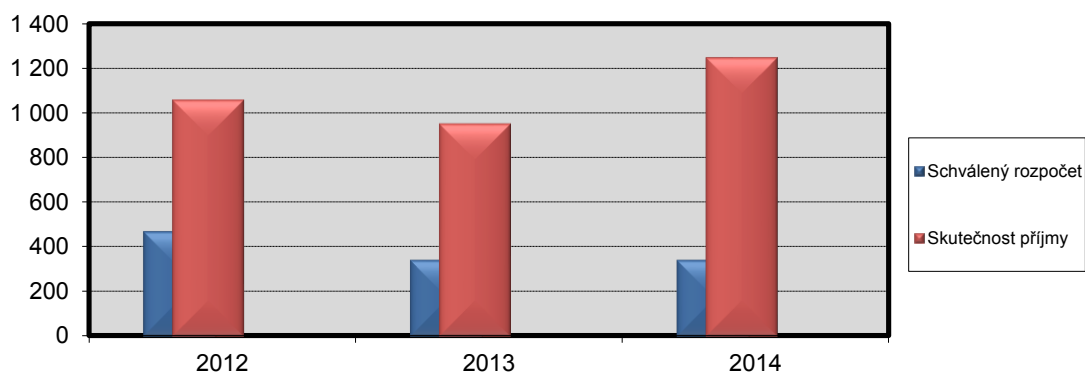
Tabulka č. 3: Přehled o plnění rozpočtu příjmů v letech 2010–2014

(v tis. Kč)

<i>Ukazatel</i>	<i>2010</i>	<i>2011</i>	<i>2012</i>	<i>2013</i>	<i>2014</i>
Schválený rozpočet	564	564	466	339	339
Skutečnost	829	940	1 060	953	1 248
<i>v tom:</i> <i>příjmy</i>	829	633	1 060	953	1 248
<i>neinv. přijaté transfery</i>	–	307	–	–	–
% plnění ¹⁾	146,94	166,63	227,44	281,17	368,05

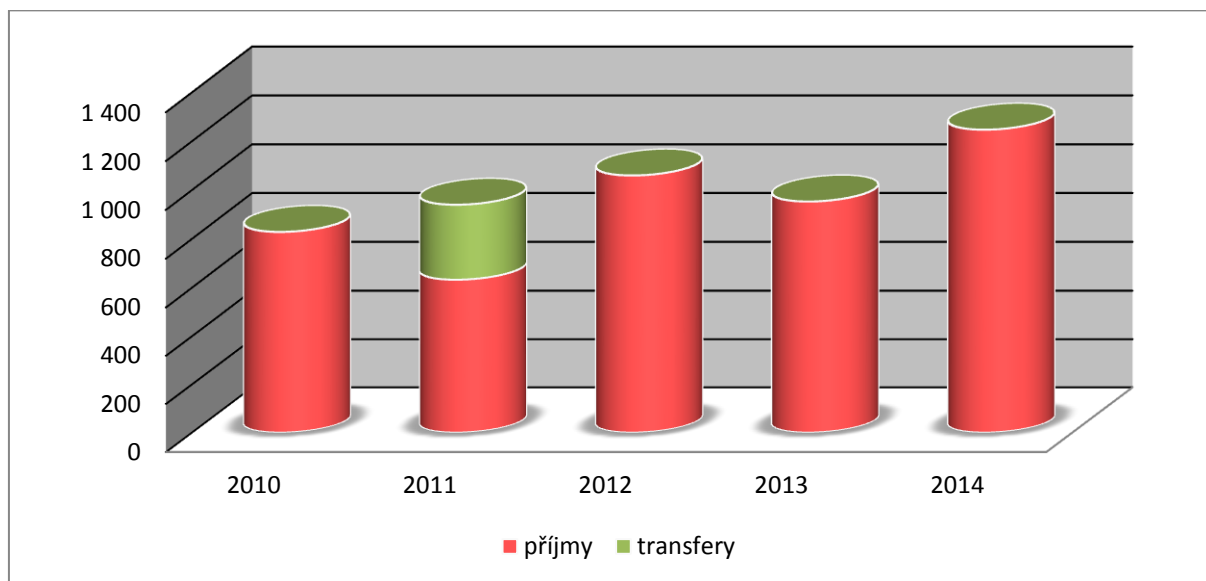
Graf č. 1a: Přehled o plnění rozpočtu příjmů v letech 2012–2014 v grafickém vyjádření

(v tis. Kč)



Graf č. 1b: Přehled o plnění rozpočtu příjmů v letech 2010–2014 v grafickém vyjádření

(v tis. Kč)



V roce 2014 činily vlastní příjmy³ 1 247,68 tis. Kč. Z více než poloviny se na příjmech podílejí přeplatky vyúčtovaných záloh z minulého období a převod rozdílu mezi předpokládanou a skutečně vyplacenou částkou na platy a související sociální a zdravotní pojištění za měsíc prosinec 2013. Více než 17 % tvoří příjmy z prodeje zboží a poskytovaných služeb ve školicím středisku Přestavlky. Pronájem pozemků (školicí středisko Přestavlky a pozemek v lokalitě Praha 7 – Holešovice) a podnájem konferenčního sálu v budově TOKOVO zaujímají zhruba 15 % příjmů. Příjmy za prodej nepotřebného majetku se podílejí na celkových příjmech více než 14 %. Zbytek tvoří pojistné náhrady, příjmy z úroků a sankční platba.

Ve srovnání s rokem 2013 byly v roce 2014 vlastní příjmy vyšší o 294,53 tis. Kč. Rozdíl byl způsoben především prodejem nepotřebného majetku a přeplatky záloh za minulé rozpočtové období.

Plnění rozpočtu příjmů v jednotlivých seskupeních rozpočtových položek bylo následující:

Seskupení rozpočtových položek 21 – Příjmy z vlastní činnosti a odvody přebytků organizací s přímým vztahem

³ Do vlastních příjmů jsou započteny příjmy tříd položek rozpočtové skladby 1 až 3 a rozdíl mezi předpokládanou a skutečně vyplacenou částkou na platy a zákonné pojistné za měsíc prosinec 2013.

Schválený rozpočet ve výši 208 tis. Kč byl plněn částkou 407,68 tis. Kč, tj. na 196,00 %. Plnění rozpočtu zahrnuje příjmy z prodeje zboží a služeb ve školicím středisku Přestavlky (214,19 tis. Kč), příjmy z pronájmu pozemku ve školicím středisku a z pozemku pořízeného pro účely výstavby nového sídla NKÚ v roce 2004 (111,19 tis. Kč), dále příjmy z podnájmu konferenčního sálu v budově TOKOVO (81,25 tis. Kč) a příjmy z úroků (1,05 tis. Kč).

Seskupení rozpočtových položek 22 – Přijaté sankční platby a vratky transferů

Do příjmů byla zúčtována přijatá sankční platba ve výši 677,97 Kč za pozdní úhradu za možnost užívat čističku odpadních vod ve školicím středisku Přestavlky.

Seskupení rozpočtových položek 23 – Příjmy z prodeje nekapitálového majetku a ostatní nedaňové příjmy

Plnění schváleného rozpočtu ve výši 131 tis. Kč dosáhlo 839,32 tis. Kč, tj. 640,70 %. Příjmy tvořily vyúčtované přeplatky záloh z minulého rozpočtového období (630,50 tis. Kč), prodej nepotřebného majetku (180,00 tis. Kč za 120 notebooků) a přijaté pojistné náhrady (28,82 tis. Kč).

Souhrnný ukazatel „příjmy celkem“ stanovený pro rok 2014 ve výši 339 tis. Kč byl dodržen.

III. VÝDAJE

Schválený rozpočet i rozpočet po změnách výdajů kapitoly ve výši **500 393 tis. Kč** byl čerpán částkou 435 440,95 tis. Kč, tj. na 87,02 %.

V roce 2014 nedošlo v rozpočtové kapitole NKÚ k povolenému překročení rozpočtu výdajů ve smyslu ustanovení § 23 odst. 1 písm. b) zákona č. 218/2000 Sb., o rozpočtových pravidlech a o změně některých souvisejících zákonů (rozpočtová pravidla), ve znění pozdějších předpisů, ani k vázání prostředků státního rozpočtu v rámci rozpočtu, kterým nedochází ke změně závazného ukazatele podle § 23 odst. 1 písm. c) téhož zákona. Z tohoto důvodu jsou konečný rozpočet a jeho ukazatele ve všech případech totožné s rozpočtem po změnách. V následujícím textu budou proto uváděny pouze údaje o schváleném rozpočtu a o rozpočtu po změnách.

Tabulka č. 4: Přehled o plnění rozpočtu výdajů v roce 2014

(v tis. Kč)

<i>Ukazatel</i>	<i>Schválený rozpočet</i>	<i>% plnění</i>	<i>Rozpočet po změnách</i>	<i>% plnění</i>	<i>Skutečnost 2014</i>
Třída 5 – Běžné výdaje	475 543	90,56	475 543	90,56	430 637,60
- <i>seskupení položek 50</i>					
výdaje na platy, ostatní platby za provedenou práci, v tom:	326 174	99,24	327 917	98,75	323 710,98
- <i>platy</i>	223 074	100,57	224 375	99,98	224 334,95
- <i>ost. platby za proved. práci</i>	20 339	86,07	20 339	86,07	17 504,60
- <i>povinné pojistné</i>	82 761	98,93	83 203	98,40	81 871,42
- <i>seskupení položek 51</i>					
neinvestiční nákupy a souvis. výdaje	145 740	71,19	144 011	72,05	103 753,86
- <i>seskupení položek 53</i>					
neinvestiční transfery veřejnopráv. subj.	2 380	97,36	2 393	96,84	2 317,06
- <i>seskupení položek 54</i>					
neinv. transfery obyvatelstvu	1 000	74,81	1 000	74,81	748,10
- <i>seskupení položek 55</i>					
neinvest. transfery do zahraničí	150	71,16	150	71,16	106,73
- <i>seskupení položek 59</i>					
ostatní neinvestiční výdaje	100	0,88	72	1,22	0,88
Třída 6 – Kapitálové výdaje	24 850	19,33	24 850	19,33	4 803,35
- <i>seskupení položek 61</i>					
investiční nákupy	24 850	19,33	24 850	19,33	4 803,35
Výdaje za rok 2014 celkem	500 393	87,02	500 393	87,02	435 440,95

Tabulka č. 5: Přehled o plnění rozpočtu výdajů v letech 2013–2014

(v tis. Kč)

<i>U k a z a t e l</i>	<i>Skutečnost 2014</i>	<i>Skutečnost 2013</i>	<i>Index 2014/2013</i>
Třída 5 – Běžné výdaje	430 637,60	452 034,13	95,27
- seskupení položek 50			
výdaje na platy, ostatní platby za provedenou práci, v tom:	323 710,98	314 814,06	102,83
- platy	224 334,95	218 683,81	102,58
- ostatní platby za provedenou práci	17 504,60	16 305,19	107,36
- povinné pojistné	81 871,42	79 825,06	102,56
- seskupení položek 51			
neinvest. nákupy a souvis. výdaje	103 753,86	134 003,78	77,43
- seskupení položek 53			
neinvest. transfery veřejnopráv. subj.	2 317,06	2 255,66	102,72
- seskupení položek 54			
neinvestiční transfery obyvatelstvu	748,10	861,03	86,88
- seskupení položek 55			
neinvest. transfery do zahraničí	106,73	99,60	107,16
- seskupení položek 59			
ost. neinv. výdaje	0,88	-	-
Třída 6 – Kapitálové výdaje	4 803,35	11 847,15	40,54
- seskupení položek 61			
investiční nákupy	4 803,35	11 847,15	40,54
Výdaje celkem	435 440,95	463 881,28	93,87

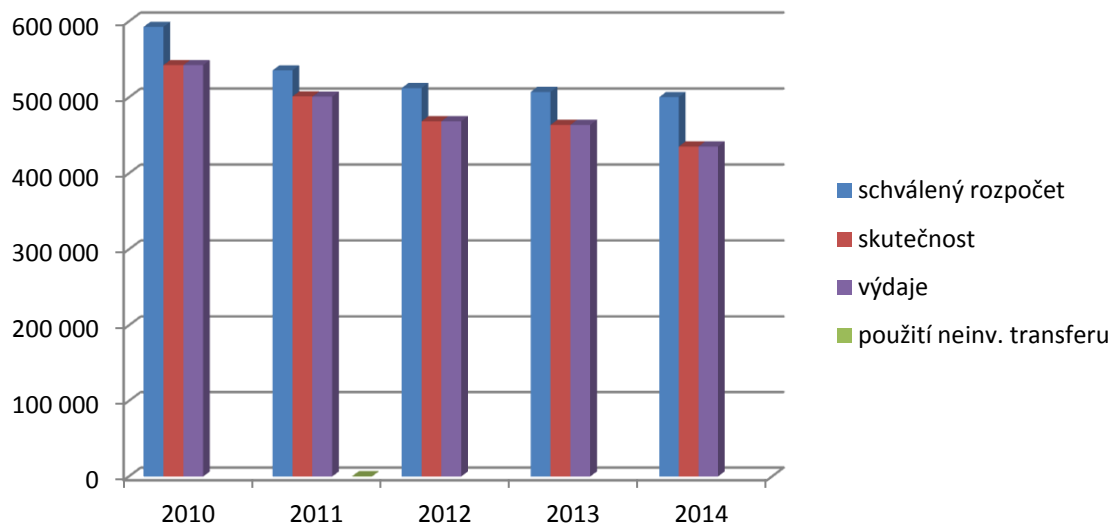
Tabulka č. 6: Přehled o plnění rozpočtu výdajů v letech 2010–2014

(v tis. Kč)

<i>U k a z a t e l</i>	<i>2010</i>	<i>2011</i>	<i>2012</i>	<i>2013</i>	<i>2014</i>
Schválený rozpočet	592 875	535 640	512 331	507 321	500 393
Skutečnost	542 596	501 356	468 619	463 881	435 441
v tom:					
výdaje	542 596	501 049	468 619	463 881	435 441
použití přijatého					
neinvestičního transferu	-	307	0	0	0
% plnění	91,52	93,60	91,47	91,44	87,02

Graf č. 2: Přehled o plnění rozpočtu výdajů v letech 2010–2014 v grafickém vyjádření

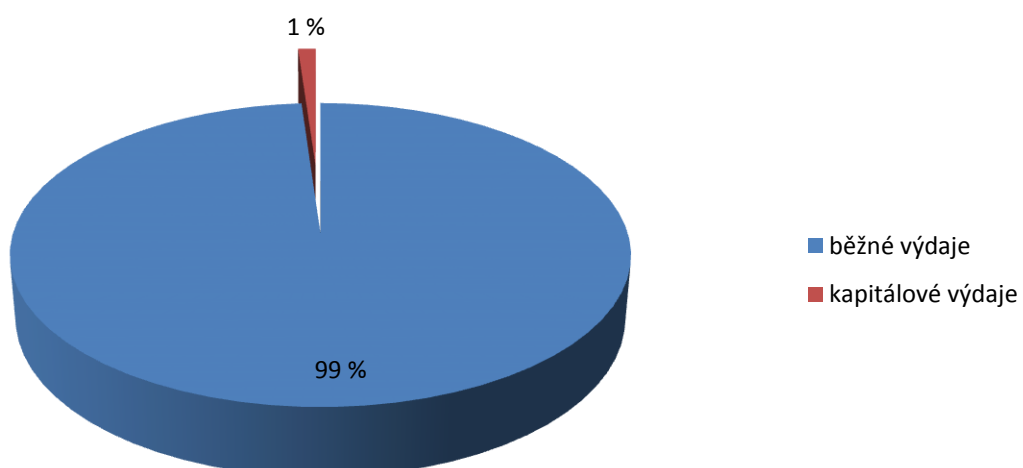
(v tis. Kč)



Z rozpočtu výdajů byla v roce 2014 financována vlastní činnost NKÚ, provozní výdaje v budově TOKOVO v Praze 7 – Holešovicích, Jankovcova 2, na devíti územních odborech a ve školicím středisku Přestavky.

Souhrnný ukazatel „výdaje celkem“ stanovený pro rok 2014 ve výši 500 393 tis. Kč byl dodržen.

Graf č. 3: Struktura čerpání rozpočtu výdajů v roce 2014 v grafickém vyjádření



Čerpání rozpočtu výdajů podle jednotlivých seskupení a podseskupení rozpočtových položek bylo následující:

Seskupení rozpočtových položek 50 – Výdaje na platy a ostatní platby za provedenou práci a pojistné

Podseskupení rozpočtových položek 501 – Platy

Schválený rozpočet prostředků na platy zaměstnanců ve výši 223 074 tis. Kč byl zvýšen na 224 375 tis. Kč a byl čerpán částkou 224 334,95 tis. Kč, tj. 100,57 % schváleného rozpočtu a 99,98 % rozpočtu po změnách. Důvodem zvýšení objemu prostředků na platy bylo přijetí nařízení vlády č. 224/2014 Sb., kterým se mění nařízení vlády č. 564/2006 Sb., o platových poměrech zaměstnanců ve veřejných službách a správě, ve znění pozdějších předpisů. Toto nařízení zvýšilo s účinností od 1. listopadu 2014 platové tarify o 3,5 %.

Průřezový ukazatel „platy zaměstnanců v pracovním poměru“ byl dodržen.

Čerpání prostředků na platy se v porovnání s rokem 2013 zvýšilo o 5 651,15 tis. Kč. Zvýšení bylo ovlivněno zejména výše uvedenou změnou platových tarifů. Průměrný měsíční plat zaměstnanců NKÚ v roce 2014 činil 40 464 Kč, což představuje zvýšení o 1 189 Kč (o 3,03 %) oproti průměrnému měsíčnímu platu v roce 2013, kdy dosáhl výše 39 275 Kč.

Průměrný přepočtený evidenční počet zaměstnanců NKÚ v roce 2014 činil 462, tj. 93,33 % z celkového schváleného počtu 495 plánovaných systemizovaných pracovních míst. Z uvedeného přepočteného evidenčního počtu zaměstnanců jich v kontrolní sekci, která se zabývá prováděním a metodikou kontrolní činnosti, pracovalo 334, tj. 72,29 %.

K datu 31. 12. 2014 bylo ve stavu celkem 470 zaměstnanců (fyzických osob), z toho v kontrolní sekci 334. K 31. 12. 2013 bylo ve stavu 472 zaměstnanců, přičemž v kontrolní sekci jich pracovalo 336.

Podseskupení rozpočtových položek 502 – Ostatní platby za provedenou práci

Schválený rozpočet ve výši 20 339 tis. Kč nebyl v průběhu roku upravován a byl čerpán částkou 17 504,60 tis. Kč, tj. 86,07 %.

Ostatní osobní výdaje byly čerpány na platby vyplývající z dohod o pracích konaných mimo pracovní poměr, uzavíraných zejména na zajišťování školení a kurzů, výpomocné práce obslužného charakteru, a na odměny pro guaranty služebních vozidel. Celkem bylo z položky ostatních osobních výdajů vyplaceno 612,33 tis. Kč z rozpočtované částky 1 124,80 tis. Kč, tj. 54,44 % rozpočtu po změnách. V roce 2013 bylo z této položky vyplaceno 744,97 tis. Kč.

Platy představitelů NKÚ činily 16 342,76 tis. Kč, tj. 88,03 % schváleného rozpočtu ve výši 18 564 tis. Kč. V roce 2013 byly platy představitelů čerpány částkou 15 560,22 tis. Kč; nižší čerpání v roce 2013 bylo ovlivněno tím, že po část roku nebyly souběžně obsazeny funkce prezidenta a viceprezidenta NKÚ a po celý rok nebylo obsazeno jedno místo člena NKÚ.

Odstupné, u něhož byl schválený rozpočet 390 tis. Kč zvýšen na 650 tis. Kč, bylo čerpáno částkou 549,51 tis. Kč, tj. 84,54 % upraveného rozpočtu. Odstupné bylo z důvodu změny systemizace vyplaceno celkem pěti zaměstnancům. V roce 2013 nebyly výdaje na odstupné čerpány.

Průřezový ukazatel stanovený pro platy zaměstnanců a ostatní platby za provedenou práci byl dodržen.

Podseskupení rozpočtových položek 503 – Povinné pojistné placené zaměstnavatelem

Schválený rozpočet ve výši 82 761 tis. Kč byl upraven na 83 203 tis. Kč a čerpán částkou 81 871,42 tis. Kč, tj. 98,93 % schváleného rozpočtu a 98,40 % rozpočtu po změnách. Úprava rozpočtu byla provedena v návaznosti na zvýšení prostředků na platy zaměstnanců.

Průřezový ukazatel stanovený pro povinné pojistné placené zaměstnavatelem byl dodržen.

Podle právních předpisů o zdravotním a sociálním pojištění bylo uhrazeno povinné pojistné na sociální zabezpečení a příspěvek na státní politiku zaměstnanosti ve výši 60 176,87 tis. Kč a pojistné na veřejné zdravotní pojištění ve výši 21 694,56 tis. Kč.

Seskupení rozpočtových položek 51 – Neinvestiční nákupy a související výdaje

Podseskupení rozpočtových položek 513 – Nákupy materiálu

Schválený rozpočet ve výši 11 518 tis. Kč byl upraven na 10 718 tis. Kč a byl plněn částkou 4 799,04 tis. Kč, tj. 41,67 % schváleného rozpočtu a 44,78 % rozpočtu po změnách.

Výdaje byly vynaloženy na nákup:

- drobného dlouhodobého hmotného majetku (1 501,32 tis. Kč),
- knih, učebních pomůcek a tisku (338,91 tis. Kč),
- potravin a zboží pro školící středisko Přestavlky (323,79 tis. Kč),
- kancelářského materiálu, ostatního materiálu a automateriálu (2 561,16 tis. Kč),
- prádla, oděvů, obuvi, léků a ochranných pomůcek (73,86 tis. Kč).

V porovnání s rokem 2013, kdy dosáhly výdaje tohoto podseskupení rozpočtových položek částky 9 252,80 tis. Kč, bylo v roce 2014 čerpání nižší o 4 453,76 tis. Kč. Nižší čerpání bylo především na položce DDHM, z níž se v roce 2013 hradila část pořízovaných pracovních stanic. Oproti roku 2013 byly rovněž nižší výdaje na nákup potravin a zboží do školícího střediska Přestavlky a na nákup kancelářského materiálu. Ostatní položky tohoto podseskupení jsou s minulým rokem srovnatelné.

Podseskupení rozpočtových položek 514 – Úroky a ostatní finanční výdaje

Schválený rozpočet ve výši 10 tis. Kč nebyl upravován a byl čerpán částkou 5,43 tis. Kč, tj. 54,26 %. Z tohoto podseskupení rozpočtových položek byly hrazeny kurzové ztráty, které vznikly při zpětném odprodeji valut pořízených pro vybavení zaměstnanců na zahraniční pracovní cesty. V roce 2013 činily kurzové ztráty 5,91 tis. Kč.

Podskupení rozpočtových položek 515 – Nákup vody, paliv a energie

Schválený rozpočet ve výši 5 275 tis. Kč byl v průběhu roku snížen na 4 905 tis. Kč, čerpání dosáhlo částky 2 761,49 tis. Kč, tj. 52,35 % schváleného a 56,30 % upraveného rozpočtu.

Do tohoto podskupení jsou zahrnuty platby za:

- vodu (21,87 tis. Kč),
- plyn (533,38 tis. Kč),
- elektrickou energii (584,02 tis. Kč),
- pohonné hmoty a maziva (1 622,22 tis. Kč).

Čerpání tohoto podskupení rozpočtových položek ovlivňuje výše stanovených záloh a jednotkové ceny za odběr elektrické energie, plynu a vody. K 31. 12. 2014 nebyly vyúčtovány zálohové platby poskytnuté dodavatelům plynu (82,97 tis. Kč) a elektrické energie (99,14 tis. Kč).

Oproti roku 2013, kdy byla čerpána částka 2 968,15 tis. Kč, se výdaje snížily o 206,66 tis. Kč. Tuto skutečnost ovlivnila výše nevyúčtovaných záloh za elektrickou energii a plyn a nižší čerpání všech uvedených věcných titulů.

Podskupení rozpočtových položek 516 – Nákup služeb

Schválený rozpočet 107 309 tis. Kč byl upraven na 108 859,94 tis. Kč. Čerpání dosáhlo 87 150,57 tis. Kč, tj. 81,21 % schváleného rozpočtu a 80,06 % rozpočtu po změnách. Z výdajů byly hrazeny dodavatelsky zajišťované služby, a to:

- provozování sítí a serverů pro výpočetní techniku (4 662,88 tis. Kč),
- nájemné (19 509,98 tis. Kč, v tom nájemné za TOKOVO 16 696,00 tis. Kč, nájemné na územních pracovištích 2 336,94 tis. Kč, nájemné za parkování aut celkem 477,04 tis. Kč),
- služby pošt a telekomunikací (785,34 tis. Kč),
- služby ESIS (6 698,35 tis. Kč),

- externí posudky (497,00 tis. Kč),
- školení a vzdělávání (1 794,15 tis. Kč),
- služby související se zahraničními aktivitami (102,66 tis. Kč),
- příspěvky na stravování (3 485,43 tis. Kč),
- pojistné (348,10 tis. Kč),
- ostatní služby, např. vyúčtování služeb v najatých objektech, revize zařízení, servisní služby, doprava na školení, úklidové práce, rozhlasové a televizní poplatky, poplatky peněžním ústavům, tisk publikací souvisejících s činností NKÚ (49 266,68 tis. Kč).

Ve výdajích tohoto podseskupení rozpočtových položek jsou zahrnuty zálohové platby za služby související s užíváním nebytových prostor ve výši 18 717,54 tis. Kč, které nebyly do 31. 12. 2014 vyúčtovány a jsou předmětem vyúčtování v následujícím roce.

Výdaje roku 2014 byly ve srovnání s rokem 2013 nižší o 24 386,62 tis. Kč. Snížení těchto výdajů ovlivnilo především výrazně nižší nájemné za objekt TOKOVO, vyplývající z nájemní smlouvy z roku 2013 (v roce 2013 se nižší nájemné promítlo jen do posledního čtvrtletí). Nižší byly také výdaje za telekomunikační služby, externí posudky, služby související se zahraničními aktivitami a služby školení a vzdělávání. Zbývající tituly byly zhruba na úrovni předchozího roku.

Podseskupení rozpočtových položek 517 – Ostatní nákupy

Schválený rozpočet činil 15 928 tis. Kč, rozpočet po změnách 15 818 tis. Kč. Čerpání dosáhlo výše 5 993,33 tis. Kč, tj. 37,63 % schváleného rozpočtu a 37,89 % rozpočtu po změnách.

V podseskupení rozpočtových položek 517 jsou obsaženy následující výdaje:

- opravy a udržování (1 604,05 tis. Kč),
- cestovné (3 137,73 tis. Kč, z toho zahraniční cestovné 1 640,47 tis. Kč),
- programové vybavení (261,08 tis. Kč),
- pohoštění (757,29 tis. Kč, z toho pohoštění související se zahraničními aktivitami 292,41 tis. Kč),

- účastnické poplatky na tuzemské a zahraniční konference (226,91 tis. Kč),
- zahraniční dálniční známky a víza (6,27 tis. Kč).

V roce 2014 se výdaje tohoto podseskupení rozpočtových položek oproti předchozímu roku, kdy bylo čerpáno 7 373,74 tis. Kč, snížily o 1 380,41 tis. Kč. Snížení se promítlo zejména do výdajů na opravy a udržování, programové vybavení a pohoštění.

Podseskupení rozpočtových položek 519 – Výdaje související s neinvestičními nákupy, příspěvky, náhrady a věcné dary

Schválený rozpočet 5 700 tis. Kč upravený na 3 700 tis. Kč byl čerpán ve výši 3 044,00 tis. Kč, což je plnění na 53,40 % schváleného rozpočtu a 82,27 % rozpočtu po změnách.

Nejvyšší podíl v rámci podseskupení zaujímá úhrada víceúčelové paušální náhrady, která náleží podle zákona č. 236/1995 Sb., o platu a dalších náležitostech spojených s výkonem funkce představitelů státní moci a některých státních orgánů a soudců a poslanců Evropského parlamentu, ve znění pozdějších předpisů, představitelům NKÚ. Ze schváleného rozpočtu ve výši 3 300 tis. Kč bylo na tento účel vynaloženo celkem 2 821,44 tis. Kč, což představuje plnění na 85,50 %.

Zbývající část čerpaných prostředků tvořily především výdaje na vypořádání přeplatků úhrad spojených s užíváním bytů a odškodnění pracovních úrazů. V roce 2013 činily výdaje na tomto podseskupení rozpočtových položek 2 865,99 tis. Kč, tedy o 178,01 tis. Kč méně než v roce 2014. Nižší výdaje v roce 2013 byly ovlivněny neobsazením funkce člena NKÚ a dále tím, že po část roku nebyly souběžně obsazeny funkce prezidenta a viceprezidenta NKÚ.

Seskupení rozpočtových položek 53 – Neinvestiční transfery veřejnoprávním subjektům a mezi peněžními fondy téhož subjektu

Podseskupení rozpočtových položek 534 – Převody vlastním fondům

Schválený rozpočet ve výši 2 231 tis. Kč byl upraven na 2 243,75 tis. Kč a čerpán částkou 2 243,35 tis. Kč, tj. 100,57 % schváleného rozpočtu a 99,98 % rozpočtu po změnách. Úprava rozpočtu byla provedena v návaznosti na změnu platových tarifů účinnou od 1. listopadu 2014. Příklad do fondu kulturních a sociálních potřeb byl proveden podle výše nákladů zúčtovaných na platy zaměstnanců v pracovním poměru.

Průřezový ukazatel stanovující výši převodu prostředků fondu kulturních a sociálních potřeb byl dodržen.

Podseskupení rozpočtových položek 536 – Ostatní neinvestiční transfery jiným veřejným rozpočtům

Schválený rozpočet 149 tis. Kč nebyl v průběhu roku měněn a byl čerpán částkou 73,71 tis. Kč, což představuje plnění na 49,47 %.

Prostředky tohoto podseskupení položek byly použity na zakoupení dálničních známek pro služební vozidla a na úhradu správních poplatků. V roce 2013 dosáhlo čerpání celkové částky 68,82 tis. Kč.

Seskupení rozpočtových položek 54 – Neinvestiční transfery obyvatelstvu

Podseskupení rozpočtových položek 542 – Náhrady placené obyvatelstvu

Schválený rozpočet ve výši 1 000 tis. Kč nebyl v průběhu roku měněn a byl čerpán částkou 748,10 tis. Kč, tj. 74,81 %.

Prostředky byly v souladu s ustanoveními § 192 – § 194 zákona č. 262/2006 Sb., zákoník práce, ve znění pozdějších předpisů, čerpány na výplatu náhrady mzdy zaměstnancům NKÚ za prvních 21 dnů dočasné pracovní neschopnosti. V roce 2013 bylo na tyto účely vyčerpáno 861,03 tis. Kč.

Seskupení rozpočtových položek 55 – Neinvestiční transfery do zahraničí

Podseskupení rozpočtových položek 551 – Neinvestiční transfery mezinárodním organizacím a nadnárodním orgánům

Schválený rozpočet ve výši 150 tis. Kč nebyl změněn a byl čerpán částkou 106,73 tis. Kč, tj. na 71,16 %. Těmito prostředky byly uhrazeny roční příspěvky za členství NKÚ v organizacích EUROSAI a INTOSAI. V roce 2013 činil tento výdaj 99,60 tis. Kč; rozdíl vyplývá z kurzu koruny vůči zahraničním měnám.

Seskupení rozpočtových položek 59 – Ostatní neinvestiční výdaje

Podseskupení rozpočtových položek 590 – Ostatní neinvestiční výdaje

Schválený rozpočet ve výši 100 tis. Kč byl upraven na 72 tis. Kč, čerpání činilo 0,88 tis. Kč, tj. 0,88 % schváleného rozpočtu a 1,22 % rozpočtu po změnách. V roce 2013 nebyly výdaje z tohoto podseskupení čerpány. Částka byla vynaložena na úhradu administrativního poplatku v souvislosti s bezpečnostní prověrkou.

Seskupení rozpočtových položek 61 – Investiční nákupy a související výdaje

Schválený rozpočet ve výši 24 850 tis. Kč nebyl v průběhu roku upravován a byl čerpán částkou 4 803,35 tis. Kč, tj. na 19,33 %.

Podseskupení rozpočtových položek 611 – Pořízení dlouhodobého nehmotného majetku

Schválený rozpočet ve výši 4 200 tis. Kč nebyl měněn; jeho čerpání dosáhlo částky 232,75 tis. Kč, tj. 5,54 %.

Na rozšíření funkčnosti docházkového systému SBI bylo vynaloženo celkem 133,55 tis. Kč a na SW část a licence telefonní ústředny 99,20 tis. Kč.

V porovnání s rokem 2013, kdy výdaje tohoto podseskupení činily 2 633,36 tis. Kč, byly v hodnoceném roce výdaje nižší o 2 400,61 tis. Kč. Nevyčerpané rozpočtové prostředky byly určeny na akce *Konsolidace virtuálních serverových systémů* a *Náhrada bezpečnostního subsystému*. Obě akce byly přesunuty na rok 2015. První vzhledem ke změnám trhu v souvislosti s procesory nové generace, druhá kvůli kontrole kompatibility s legislativními požadavky na kybernetickou bezpečnost.

Podseskupení rozpočtových položek 612 – Pořízení dlouhodobého hmotného majetku

Schválený rozpočet 20 650 tis. Kč nebyl během roku upravován a byl čerpán částkou 4 570,60 tis. Kč, tj. na 22,13 %.

Z rozpočtových prostředků byly zabezpečovány následující investiční akce:

Budovy a stavby

Schválený rozpočet ve výši 850 tis. Kč zvýšený na 1 350,00 tis. Kč byl čerpán částkou 1 254,17 tis. Kč. Byly rekonstruovány tři byty (1 120,21 tis. Kč) získané pro naplnění ustanovení § 6 odst. 1 písm. d) zákona č. 236/1995 Sb., o platu a dalších náležitostech spojených s výkonem funkce představitelů státní moci a některých státních orgánů a soudců a poslanců Evropského parlamentu, ve znění pozdějších předpisů, bezúplatným převodem od Bezpečnostní informační služby. Dále byla uhrazena projektová dokumentace (133,96 tis. Kč) pro akce *Rekonstrukce kanalizace k ČOV Přestavky* a *Výstavba systému jímání dešťových vod v areálu školícího střediska*.

Rekonstrukce školicího střediska Přestavlky

Finanční prostředky na rekonstrukci ve výši 1 120 tis. Kč byly získány přesunem rozpočtových prostředků z akcí *Technické zhodnocení pracovišť* (rozpočtová položka byla snížena z částky 2 200 tis. Kč na 1 000 tis. Kč), *Dopravní prostředky* a *Stroje a zařízení* a byly čerpány částkou 943,08 tis. Kč, tj. 84,20 % rozpočtu po změnách. Bylo uhrazeno zateplení fasády lůžkové části a spojovacího krčku budovy střediska (701,94 tis. Kč) a dodání a montáž akustického podhledu v jídelně školicího střediska (241,14 tis. Kč). Akce na technické zhodnocení pracovišť nebyla realizována, neboť nedošlo k přemístění územního odboru XIV. Olomouc.

Stroje a zařízení

Schválený rozpočet ve výši 5 700 tis. Kč byl snížen na 5 650 tis. Kč a čerpán částkou 389,41 tis. Kč, tj. 6,83 % schváleného rozpočtu a 6,89 % rozpočtu po změnách. Byly pořízeny chladicí jednotky pro školicí středisko a pro územní odbor VII. Liberec (95,92 tis. Kč), řídicí systémy audiovizuální techniky do zasedací místnosti v konferenčním sále a do zasedací místnosti v 17. patře v sídle NKÚ (210,75 tis. Kč) a dva dataprojektory do konferenčního sálu v sídle NKÚ (82,74 tis. Kč).

Vyčleněné finanční prostředky na nákup strojů a zařízení nebyly čerpány v plné výši, neboť muselo být podle zákona č. 137/2006 Sb., o veřejných zakázkách, ve znění pozdějších předpisů, zrušeno výběrové řízení na pořízení kompletního tiskového systému (k hodnocení zbyla pouze jedna nabídka).

Bezpečnostní systémy

Schválený rozpočet ve výši 700 tis. Kč nebyl čerpán.

Dopravní prostředky

Schválený rozpočet ve výši 4 200 tis. Kč byl snížen na 3 830 tis. Kč a byl čerpán částkou 1 983,94 tis. Kč, tj. na 47,24 % schváleného rozpočtu a 51,80 % rozpočtu po změnách. Prostředky byly vynaloženy na nákup jednoho automobilu Škoda Octavia Combi (627,30 tis. Kč) a tří automobilů Škoda Octavia Ambition (1 356,64 tis. Kč).

Výpočetní technika

Schválený rozpočet ve výši 7 000 tis. Kč nebyl v průběhu roku čerpán. Nevyčerpané prostředky byly určeny na akce *Náhrada ochranných zdí, Doplnění fyzických serverů a Náhrada bezpečnostního subsystému*. Obdobně jako v případě čerpání kapitálových výdajů na programové financování byly akce přesunuty do roku 2015, a to v souvislosti s legislativní úpravou kybernetické bezpečnosti.

V porovnání s rokem 2013, kdy výdaje podseskupení rozpočtových položek 612 dosáhly částky 9 213,79 tis. Kč, se čerpání snížilo o 4 643,19 tis. Kč. Snížení souvisí zejména s nečerpáním výdajů na výpočetní techniku, bezpečnostní systémy a s nízkým čerpáním výdajů na programové vybavení a stroje a zařízení.

IV. VÝDAJE NA FINANCOVÁNÍ PROGRAMŮ REPRODUKCE MAJETKU

Schválený rozpočet výdajů na financování programů reprodukce majetku činil 59 496 tis. Kč a nebyl v průběhu roku upravován. Čerpání ve výši 31 481,43 tis. Kč představuje 52,91 %.

Stanovený ukazatel „výdaje vedené v informačním systému programového financování EDS/SMVS celkem“ byl dodržen.

Program **18101 – Rozvoj a obnova materiálně technické základny NKÚ od roku 2011** byl původně koncipován na období let 2011–2013. V roce 2013 byla jeho dokumentace upravena a doba trvání programu byla prodloužena do konce roku 2016. Výše účasti státního rozpočtu na financování programu nyní dosahuje maximálně 314 259,15 tis. Kč. Cílem programu je zajistit materiální a technické podmínky pro výkon kontrolní činnosti a pro práci zaměstnanců NKÚ, a to v celorepublikové působnosti. Souhrn finančních zdrojů na realizaci programu v roce 2014 dosáhl částky 31 481,43 tis. Kč.

Ve srovnání s rokem 2013, kdy celkové výdaje dosáhly částky 45 159,06 tis. Kč (včetně použití nároků z nespotřebovaných profilujících výdajů), je to o 13 677,63 tis. Kč méně. Rozdíl vyplývá především z nízkého čerpání kapitálových výdajů, zejména u výdajového subtitulu 181V0110 – *Pořízení, obnova a provozování ICT NKÚ*. Od zahájení realizace programu (tedy od 1. 1. 2011) do 31. 12. 2014 bylo na řešení programu vynaloženo celkem 151 995,12 tis. Kč.

V rámci programu jsou realizovány dva výdajové subtituly:

- 181V0110 – *Pořízení, obnova a provozování ICT NKÚ*,
- 181V0120 – *Reprodukce majetku NKÚ*.

Schválený rozpočet výdajového subtitulu **181V0110 – Pořízení, obnova a provozování ICT NKÚ** ve výši 45 846 tis. Kč byl čerpán ve výši 26 910,82 tis. Kč, tj. 58,70 %. Financování výdajového subtitulu zahrnuje běžné a kapitálové výdaje.

Schválený rozpočet kapitálových výdajů ve výši 11 200 tis. Kč byl čerpán v částce 232,75 tis. Kč, tj. 2,08 %.

Běžné výdaje 34 646 tis. Kč byly čerpány částkou 26 678,07 tis. Kč, tj. plnění na 77,00 %.

Cílem výdajového subtitulu v hodnoceném období i při celkově vyšším rozpočtu, než bylo predikováno ve střednědobém výhledu, bylo zajištění zabezpečení prostředí informačního systému NKÚ proti kybernetickým útokům a umožnění bezpečného přístupu pro uživatele z obecného internetu k vybraným zdrojům a aplikacím NKÚ a stabilizace serverové infrastruktury. Vzhledem k určitým nejasnostem právní úpravy kybernetické bezpečnosti byly projekty pozastaveny a budou uskutečněny v roce 2015. Další cíle subtitulu, mezi něž patří zejména příprava datového skladu, zajištění náhrady telefonní ústředny, obnova licenčních programů k produktům Microsoft, servisy hardwaru a softwaru aj., byly splněny.

Výdajový subtitul **181V0120 – Reprodukce majetku NKÚ** měl stanoven rozpočet ve výši 13 650 tis. Kč a byl čerpán částkou 4 570,60 tis. Kč, tj. na 33,48 %. Zdrojem výdajového subtitulu byly pouze kapitálové prostředky.

Střednědobý výhled byl nižší než schválený rozpočet. Mezi hlavní cíle tohoto výdajového subtitulu patřila obnova vozového parku a rekonstrukce školicího střediska Přestavlky.

V. HODNOCENÍ HOSPODÁRNOSTI, EFEKTIVNOSTI A ÚČELNOSTI VYNAKLÁDÁNÍ VÝDAJŮ KAPITOLY

Tabulka č. 7: Vývoj nákladovosti v období 2010–2014

Základní ukazatele	2010	2011	2012	2013	2014
Příjmy celkem (v tis. Kč)	828,72	939,77	1 059,86	953,15	1 247,68
Výdaje celkem (v tis. Kč)	542 595,91	501 356,23	468 618,59	463 881,28	435 440,95
z toho: běžné výdaje (v tis. Kč)	530 129,88	494 664,46	461 856,13	452 034,13	430 637,60
Průměrný přepočtený počet zaměstnanců	466	463	462	464	462
Výdaje státního rozpočtu (SR) celkem (v tis. Kč)	1 156 793 000	1 155 526 000	1 152 386 677	1 173 127 823	1 211 608 153

Tabulka č. 8: Vývoj nákladovosti a efektivnosti v období 2010–2014

Efektivnost a nákladovost	2010	2011	2012	2013	2014
Nákladovost:					
Výdaje na 1 zaměstnance (v Kč)	1 164 369	1 082 843	1 014 326	999 744	942 513
Výdaje na 1 zaměstnance bez mzdových a souvisejících výdajů (v Kč)	416 149	397 322	335 559	316 553	236 984
Běžné výdaje na 1 zaměstnance (v Kč)	1 137 618	1 068 390	999 689	974 211	932 116
Běžné výdaje na 1 zaměstnance bez mzdových a souvisejících výdajů (v Kč)	389 398	382 869	320 922	291 020	226 587
Podíl celkových výdajů NKÚ na SR (v %)	0,047	0,043	0,040	0,040	0,036

Základní ukazatele rozpočtu kapitoly 381 – *Nejvyšší kontrolní úřad* jsou uvedeny číselnou řadou let 2010 až 2014. Průměrnými výdaji na 1 zaměstnance je měřena nákladovost.

Na základě sledovaných ukazatelů lze konstatovat, že vlastní příjmy kapitoly dosažené v roce 2014 jsou ve srovnání s předchozími roky nejvyšší, což je vedle zúčtovaných přeplatků záloh za minulé období způsobeno prodejem nepotřebného majetku.

Trend poklesu výdajů je zachován, v roce 2014 se ještě zvýšil. Celkové výdaje za rok 2014 přepočtené na 1 zaměstnance dosahují 94,28 % výše výdajů roku 2013, z toho běžné výdaje představují 95,68 % výše běžných výdajů roku 2013. Celkové výdaje za rok 2014 snížené o mzdové a související výdaje a přepočtené na 1 zaměstnance dosahují 74,86 % výše roku 2013, z toho běžné výdaje představují 77,86 % výše běžných výdajů roku 2013. Nákladovost

má v průběhu posledních pěti let klesající tendenci. Výše finančních prostředků vynaložených v jednotlivých letech je ovlivněna četností a druhem věcného plnění v závislosti na plnění úkolů při zajišťování kontrolní činnosti v daném roce.

Hodnocení uvedených ukazatelů bylo vyčísleno rovněž podílem celkových výdajů kapitoly NKÚ na celkových výdajích státního rozpočtu. Podíl výdajů se v časové řadě pěti let pohybuje okolo 0,04 % s klesajícím trendem, což se potvrdilo i v roce 2014.

Celkový přínos činnosti NKÚ lze vztáhnout k hlavní činnosti, tedy k realizovaným kontrolám. Podrobné hodnocení tohoto přínosu je předmětem výroční zprávy za rok 2014.

V roce 2014 nerealizoval NKÚ programy financované vládou. Program 18101 – *Rozvoj a obnova materiálně technické základny Nejvyššího kontrolního úřadu od roku 2011* nespadá do této kategorie programů.

VI. NÁROKY Z NESPOTŘEBOVANÝCH VÝDAJŮ

Ke dni 1. 1. 2014 byl evidován stav nároků z nespotřebovaných výdajů v celkové výši 201 296,79 tis. Kč. Z této částky představovaly nároky z nespotřebovaných profilujících výdajů 19 842,31 tis. Kč a nároky z nespotřebovaných neprofilujících výdajů 181 454,48 tis. Kč.

V roce 2014 nebyly použity nároky z nespotřebovaných výdajů.

Nevyčerpané prostředky z roku 2014 byly převedeny do výkazu nároků z nespotřebovaných výdajů k 1. 1. 2015 v celkové výši 64 952,23 tis. Kč, v tom profilující výdaje ve výši 28 014,57 tis. Kč a neprofilující výdaje ve výši 36 937,66 tis. Kč.

Hlavním důvodem nespotřebování rozpočtovaných prostředků jsou úspory v oblasti běžných výdajů a nízké čerpání kapitálových výdajů (důvody tohoto čerpání jsou uvedeny v textu). V roce 2014 se plně do výdajů promítlo výrazně nižší nájemné (sjednané v roce 2013) za sídlo NKÚ v objektu TOKOVO. Nedočerpané kapitálové prostředky budou využity v následujícím období ve formě nároků z nespotřebovaných profilujících výdajů.

VII. ZAHRANIČNÍ PRACOVNÍ CESTY A MEZINÁRODNÍ SPOLUPRÁCE

Mezinárodní spolupráce NKÚ byla v roce 2014 věnována zejména aktivitám v rámci Evropské organizace nejvyšších kontrolních institucí (EUROSAI) a činností SAI států Evropské unie. Na bilaterální úrovni NKÚ spolupracoval především s nejvyššími kontrolními institucemi Slovenska a Německa. Koordinované kontroly probíhaly v součinnosti se SAI Polska a Švýcarska.

V červnu pořádal NKÚ seminář zaměřený na komunikaci, public relations a využití nových médií. Akce se zúčastnili zástupci z deseti evropských nejvyšších kontrolních institucí včetně Evropského účetního dvora, kteří ve svých úřadech působí jako tiskoví mluvčí, vedou odbory komunikace či se podílejí na tvorbě obsahu webových stránek svých úřadů. Účastníci měli možnost prodiskutovat např. zkušenosti spojené s tvorbou a zveřejňováním kontrolních závěrů, s externí i interní komunikací, s tvorbou tiskových zpráv, využitím sociálních sítí v komunikaci jednotlivých SAI atd.

V září proběhla v NKÚ konference *Veřejné zakázky – hodnota za peníze* zaměřená na elektronizaci veřejných zakázek, které se zúčastnili zástupci ústředních orgánů státní správy, státních podniků, akademické sféry a neziskového sektoru. Kromě domácích zástupců na konferenci vystoupili také představitelé NKÚ Slovenské republiky a norský zástupce agentury pro elektronizaci veřejné správy.

V říjnu zorganizoval NKÚ seminář EUROSAI nazvaný *Kontrola příjmů státního rozpočtu* se zaměřením na výměnu zkušeností, problémy a nejlepší praxi. Akce se zúčastnilo 66 účastníků z 22 zemí a Evropského účetního dvora. Odborný program byl zaměřen na kontrolu systému boje proti daňovým únikům a podvodům na daních, kontrolu státního závěrečného účtu, sdílení nejlepší kontrolní praxe a na nejvíce problematické oblasti, se kterými jsou nejvyšší kontrolní instituce při kontrole konfrontovány. Na zajištění akce se finančně podílel EUROSAI.

Se SAI Polska byla v tomto roce podpisem společné zprávy ukončena koordinovaná kontrola prostředků určených na financování projektů realizovaných v rámci *Operačního programu přeshraniční spolupráce Česká republika – Polská republika 2007–2013*. Se SAI Švýcarska probíhala koordinovaná kontrola *Programu švýcarsko-české spolupráce* zaměřeného na snížení hospodářských a sociálních rozdílů v rámci rozšířené Evropské unie. S NKÚ Slovenské republiky připravujeme kontrolu daňové problematiky.

Zástupci NKÚ se zúčastnili celkem 37 akcí v zahraničí. Největší podíl tvořily aktivity v rámci EUROSAI a účast na odborných seminářích, což koresponduje se skutečností, že NKÚ vede pracovní skupinu EUROSAI pro sdílení zkušeností.

Zahraničních pracovních cest se v roce 2014 zúčastnilo celkem 94 zástupců NKÚ. Prezident NKÚ uskutečnil osm zahraničních cest, viceprezidentka NKÚ uskutečnila tři zahraniční cesty, členové úřadu realizovali celkem 11 zahraničních cest.

Velmi důležitou akcí roku 2014 byl IX. kongres EUROSAI, který se v červnu konal v nizozemském Haagu. Hlavním tématem kongresu byly inovace a konalo se zde velké množství interaktivních setkání a workshopů s tématy jako jsou etika, otevřená data (open data), nová média, integrita, nové auditní postupy a inovativní přístupy pro budování kapacit, inovace v externí i interní komunikaci SAI, rizika korupce, měření výkonnosti SAI či příručky dobré praxe.

Další významnou událostí bylo např. setkání představitelů nejvyšších kontrolních institucí zemí V4+2, které se uskutečnilo v září v Rakousku a mělo na programu projednání témat spojených se vzájemnou spoluprací zemí V4+2, s plánováním kontrolní činnosti a implementací mezinárodních účetních standardů pro veřejný sektor jako prostředku k zajištění transparentnosti a srovnatelnosti výkonnosti jednotlivých národních ekonomik.

Pravidelné každoroční zasedání Kontaktního výboru vedoucích představitelů SAI Evropské unie a Evropského účetního dvora se konalo v Lucemburku v sídle Evropského účetního

dvora. Hlavními tématy byly prezentace příkladů dobré praxe při kontrolách prostředků EU a sdílení zkušeností v této oblasti.

Pracovní cesty napomohly ke zdokonalování a prohlubování odborných znalostí, vzdělávání a získávání praktických zkušeností v různých oblastech kontroly. Mezi nejčastější témata jednání a seminářů patřily kontrolní a účetní standardy, boj proti korupci a podvodům, daňová problematika a kontrola prostředků Evropské unie.

Úhrady části výdajů souvisejících se zahraničními pracovními cestami prostřednictvím platebních karet byly provedeny z bankovního účtu, který je veden u ČSOB. Tento účet vykazoval k 31. 12. 2014 zůstatek 3 285,39 Kč.

VIII. ZÁVĚR

Příjmy a výdaje rozpočtu

Stanovený rozpočet příjmů ve výši 339 tis. Kč byl plněn částkou 1 247,68 tis. Kč, tj. na 368,05 %.

Schválený rozpočet výdajů ve výši 500 393 tis. Kč byl čerpán částkou 435 440,95 tis. Kč, tedy na 87,02 %.

Stanovené příjmy byly překročeny o 908,68 tis. Kč. V rozpočtu výdajů kapitoly zůstala nedočerpána částka 64 952,23 tis. Kč.

Výsledné saldo příjmů a výdajů se snížilo na -434 193,28 tis. Kč (plánované saldo příjmů a výdajů činilo -500 054 tis. Kč).

Všechny ukazatele stanovené zákonem o státním rozpočtu ČR na rok 2014 pro kapitolu 381 – Nejvyšší kontrolní úřad byly dodrženy.

Nároky z nespotřebovaných výdajů

V hodnoceném roce nebyly nároky z nespotřebovaných výdajů použity.

K 31. 12. 2014 dosáhl stav nároků z nespotřebovaných výdajů celkové výše 201 296,79 tis. Kč (z toho profilující výdaje činily 19 842,31 tis. Kč, neprofilující 181 454,48 tis. Kč).

Rozpočtová opatření

V souladu s ustanoveními zákona o rozpočtových pravidlech a vnitřními předpisy NKÚ bylo v průběhu roku 2014 provedeno celkem pět rozpočtových opatření, z nichž čtyři byly v pravomoci NKÚ. Provedenými rozpočtovými opatřeními bylo upraveno celkem dvacet

jedna rozpočtových položek, osmnáct položek ze seskupení běžných výdajů a tři položky z oblasti kapitálových výdajů.

Prostřednictvím vlastních rozpočtových opatření byly realizovány přesuny finančních prostředků v rámci schváleného rozpočtu, které sloužily k pokrytí rozpočtově nezajištěných potřeb a k hospodárnému využití rozpočtových prostředků.

V návaznosti na nařízení vlády č. 224/2014 Sb., kterým se mění nařízení vlády č. 564/2006 Sb., o platových poměrech zaměstnanců ve veřejných službách a správě, ve znění pozdějších předpisů, jimž došlo s účinností od 1. listopadu 2014 k navýšení platových tarifů, bylo schváleno rozpočtové opatření, měnící závazné ukazatele rozpočtu kapitoly. Opatření schválil usnesením č. 165 ze dne 12. listopadu 2014 rozpočtový výbor Poslanecké sněmovny PČR. Prostředky na navýšení výdajů na platy zaměstnanců a s nimi souvisejících výdajů (zákonné pojistné a převod fondu kulturních a sociálních potřeb) získal NKÚ formou úspor svých běžných výdajů, nepožadoval proto kompenzaci na vrub státního rozpočtu.

Přehled rozpočtových opatření je uveden v příloze č. 7.

Provedené úpravy rozpočtu se týkaly následujících oblastí:

- *běžné výdaje*
 - posílení rozpočtu na podporu systému SAP,
 - posílení výdajů na opravy a udržování v souvislosti s převzetím práva hospodařit s byty od Bezpečnostní informační služby,
 - zvýšení výdajů na odstupné v souvislosti s organizačními změnami uskutečněnými v listopadu 2014,
 - posílení rozpočtu na kancelářský materiál a materiál pro úklid;
- *kapitálové výdaje*
 - přesuny prostředků pro rekonstrukci školicího střediska Přestavlky.

Rovnoměrnost čerpání výdajů

Čerpání výdajů v jednotlivých čtvrtletích hodnoceného roku nebylo zcela vyrovnané. V prvním čtvrtletí je každoročně čerpání běžných výdajů nižší o platy zaměstnanců a související platby (zákonné pojistné a převod do FKSP) za jeden měsíc vzhledem k tomu, že se výplaty za měsíc březen promítají do čerpání druhého čtvrtletí. K vyrovnání této disproporce dochází až ve čtvrtém čtvrtletí, kdy čerpání zahrnuje prostředky na platy zaměstnanců a související platby za měsíce září až prosinec.

Čerpání celkových výdajů dosáhlo v prvním čtvrtletí 16,49 %, ve druhém čtvrtletí 24,19 %, ve třetím čtvrtletí 25,42 % a ve čtvrtém čtvrtletí 33,92 %.

Čerpání běžných výdajů činilo v prvním čtvrtletí 16,67 %, ve druhém čtvrtletí 24,23 %, ve třetím čtvrtletí 25,61 % a ve čtvrtém čtvrtletí 33,49 %.

Kapitálové výdaje byly v prvním čtvrtletí čerpány z 0,30 %, ve druhém čtvrtletí z 20,71 %, ve třetím čtvrtletí z 8,11 % a ve čtvrtém čtvrtletí ze 70,89 %.

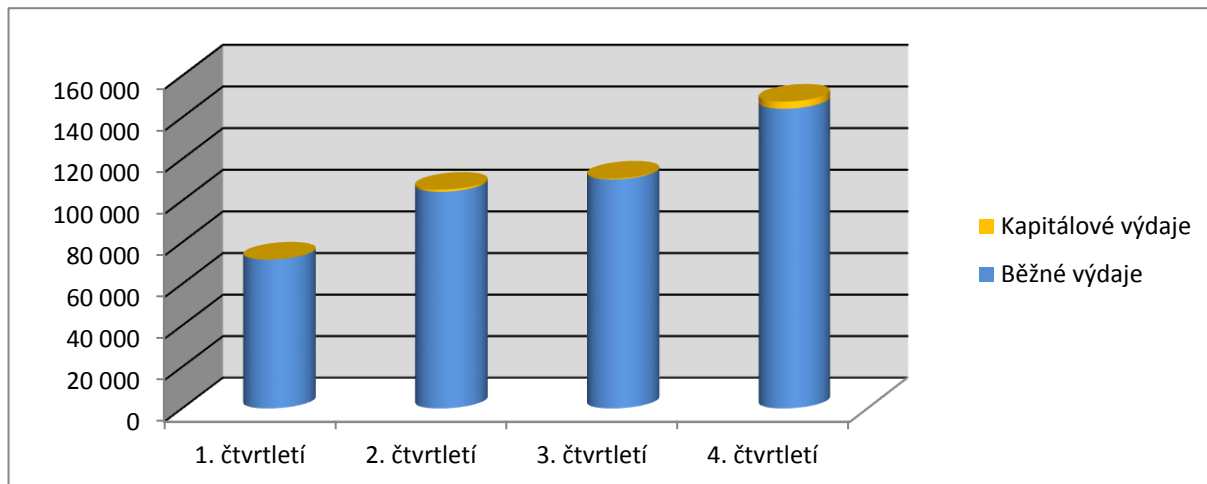
Tabulka č. 9: Přehled o čerpání výdajů v jednotlivých čtvrtletích roku 2014

(v tis. Kč)

U k a z a t e l	1. čtvrtletí	2. čtvrtletí	3. čtvrtletí	4. čtvrtletí	2014
Běžné výdaje	71 778,72	104 344,16	110 302,81	144 211,91	430 637,60
Kapitálové výdaje	14,52	994,52	389,41	3 404,90	4 803,35
Celkem	71 793,24	105 338,68	110 692,22	147 616,81	435 440,95

Graf č. 4: Přehled o čerpání výdajů v jednotlivých čtvrtletích roku 2014 v grafickém vyjádření

v tis. Kč



Bezúplatné převody majetku

V roce 2014 byl bezúplatně převeden nepotřebný majetek NKÚ Národnímu památkovému ústavu, Generálnímu ředitelství cel a Hasičskému záchrannému sboru Středočeského kraje. V prvním případě šlo o převod 60 ks notebooků HP Compaq 6910 a 70 ks LCD monitorů LG. Ve druhém případě šlo o stejné majetkové položky (20 ks notebooků a 130 ks monitorů). Pořizovací cena převáděného majetku činila celkem 3 888,84 tis. Kč. Na organizační složku státu Hasičský záchranný sbor Středočeského kraje byl převeden osobní automobil Fabia Combi Comfort.

Na NKÚ byly Bezpečnostní informační službou bezúplatně převedeny tři bytové jednotky o velikosti 3 + 1 v celkové pořizovací hodnotě 1 537,23 tis. Kč včetně pozemků.

Výsledky vnějších a vnitřních kontrol

V roce 2014 se v NKÚ neuskutečnila žádná **vnější kontrola**.

Roční plán **interního auditu** na rok 2014 byl schválen prezidentem Nejvyššího kontrolního úřadu dne 9. 1. 2014. Hlavním podkladem pro jeho vypracování byla souhrnná analýza rizik Nejvyššího kontrolního úřadu, včetně rizik identifikovaných při výkonu interního auditu, a audit universe⁴. Dále roční plán vycházel ze střednědobého plánu interního auditu na období let 2013 až 2015.

Odbor interního auditu na základě schváleného ročního plánu realizoval celkem šest auditů. Interní audity byly zaměřeny na prověření:

- kvality činnosti interního auditu Nejvyššího kontrolního úřadu formou sebehodnocení,
- nákladů souvisejících s mezinárodními aktivitami Nejvyššího kontrolního úřadu,
- efektivity využívání informačních systémů,

⁴ V souladu s *Mezinárodním standardem pro profesní praxi interního auditu 2010 – Plánování a Doporučením pro praxi 2010-1* je audit universe seznam všech možných interních auditů, které by mohly být v NKÚ provedeny.

- spisové služby,
- fungování a účinnosti vnitřního kontrolního systému Nejvyššího kontrolního úřadu,
- čerpání finančních prostředků z vybraných rozpočtových položek.

Výsledky auditů ukončených v roce 2014 byly projednány s vedoucími zaměstnanci auditovaných útvarů. Ke všem nedostatkům zjištěným při výkonu auditu byla přijata adresná, konkrétní a termínovaná opatření. Plnění přijatých opatření je pravidelně odborem interního auditu sledováno a vyhodnocováno.

Při výkonu interních auditů nebyla identifikována žádná závažná zjištění ve smyslu ustanovení § 22 odst. 6 zákona č. 320/2001 Sb., o finanční kontrole ve veřejné správě a o změně některých zákonů (zákon o finanční kontrole), ve znění pozdějších předpisů.

Odbor interního auditu rovněž během celého roku 2014:

1. zajišťoval konzultační činnost a metodickou činnost především v oblasti:
 - řízení rizik,
 - zadávání veřejných zakázek,
 - uzavřených smluvních vztahů,
 - personální,
 - majetkové evidence,
 - realizace plnění opatření;
2. organizoval vzdělávání interních auditorů;
3. poskytoval součinnost kontrolní skupině kontrolního výboru Poslanecké sněmovny Parlamentu ČR při výkonu externího hodnocení interního auditu Nejvyššího kontrolního úřadu.

Externí hodnocení interního auditu NKÚ

V roce 2014 byl na základě dohody mezi prezidentem Nejvyššího kontrolního úřadu a předsedou kontrolního výboru Poslanecké sněmovny Parlamentu České republiky ustaven expertní hodnotící tým za účelem zajištění odborné způsobilosti a nezávislosti provedení

externího hodnocení kvality interního auditu Nejvyššího kontrolního úřadu. Externí hodnoticí tým byl složen ze členů kontrolního výboru, který byl ustaven usnesením kontrolního výboru č. 78, a odborně kompetentního subjektu Českého institutu interních auditorů. Externí hodnocení kvality interního auditu Nejvyššího kontrolního úřadu bylo provedeno v termínu od 4. 12. 2014 do 31. 12. 2014. Výsledkem hodnocení je závěr, že činnost odboru interního auditu je v souladu s *Mezinárodními standardy pro profesní praxi interního auditu*.

Kontrolní činnost NKÚ

Podrobné hodnocení kontrolní činnosti NKÚ je předmětem výroční zprávy Nejvyššího kontrolního úřadu za rok 2014, kterou NKÚ zpracoval podle zákona č. 166/1993 Sb., o Nejvyšším kontrolním úřadu, ve znění pozdějších předpisů.

B.

**Tabulková část závěrečného účtu kapitoly státního
rozpočtu**

381 – Nejvyšší kontrolní úřad
za rok 2014

**Bilance příjmů a výdajů státního rozpočtu
v druhovém členění rozpočtové skladby**

Období: 012.2014
KAPITOLA:381 Nejvyšší kontrolní úřad

v Kč

třída	seskupení položek	podsest. položek	položka	U K A Z A T E L	Skutečnost 012.2013	ROZPOČET 012.2014		Skutečnost 012.2014	%	Index
						Schválený rozpočet	Rozpočet po změnách			
				P Ř Í J M Y						
		111-P1119 **)		Daně z příjmů fyzických osob						
			1111	v tom: Daň z příjmů fyzických osob ze závislé činnosti a funkčních požitků						
			1112	Daň z příjmů fyzických osob ze samostatné výdělečné činnosti						
			1113	Daň z příjmů fyzických osob z kapitálových výnosů						
		112-P1129 **)		Daně z příjmů právnických osob						
				Daně z příjmů, zisku a kapitálových výnosů						
		121-P1219 **)		Obecné daně ze zboží a služeb v tuzemsku						
			1211	v tom: Daň z přidané hodnoty						
			122 a 123	Zvláštní daně a poplatky ze zboží a služeb v tuzemsku						
				Daně ze zboží a služeb v tuzemsku						
			132	Daně a poplatky z provozu motorových vozidel						
			133	Poplatky a odvody v oblasti životního prostředí ***)						
			134	Místní poplatky z vybraných činností a služeb						
			135	Ostatní odvody z vybraných činností a služeb						
			136	Správní poplatky						
			137	Poplatky na činnost správních úřadů						
				Daně a poplatky z vybraných činností a služeb						
		140 - 1409 **)		Daně a cla za zboží a služby ze zahraničí						
			1401	v tom: Clo						
			1402	Podíl na vybraných clech						
				Daně a cla za zboží a služby ze zahraničí						
			151	Daně z majetku						
		152 - 1529 **)		Daně z majetkových a kapitálových převodů						
			1521, 1522, 1523	v tom: Daň dědická, darovací a z převodu nemovitostí						
				Majetkové daně						
		161, 162		Pojistné na sociální zabezpečení a příspěvek na státní politiku zaměstnanosti *)						
		kap307,31 2,314,336; Fin f.7121;		z toho: Pojistné na důchodové pojištění (z PSP 161 a 162)						
			163	Pojistné na veřejné zdravotní pojištění						
			164	Pojistné na úrazové pojištění						
			169	Zrušené daně z objemu mezd						
				Povinné pojištění						
		1119, 1129, 1219, 1409, 1529	170 **)	Ostatní daňové příjmy						
		1119, 1129, 1219, 1409, 1529		Ostatní daňové příjmy						
				DAŇOVÉ PŘÍJMY CELKEM (daně, poplatky, pojištění)						
1				Z daňových příjmů celkem: příjmy z daní a poplatků						
		1 - 16								

**Bilance příjmů a výdajů státního rozpočtu
v druhovém členění rozpočtové skladby**

Období: 012.2014
KAPITOLA:381 Nejvyšší kontrolní úřad

v Kč

třída	seskupení položek	podsek. položek	položka	U K A Z A T E L	ROZPOČET 012.2014			Skutečnost 012.2014	%	Index
					Skutečnost 012.2013	Schválený rozpočet	Rozpočet po změnách			
					0	1	2			
							3	4	5	
		211		Příjmy z vlastní činnosti	299 831,00	206 000,00	206 000,00	214 193,00	103,98	71,44
		212		Odvody přebytků organizací s přímým vztahem						
			2122	z toho: Odvody příspěvkových organizací						
			2123	Ostatní odvody příspěvkových organizací						
		213		Příjmy z pronájmu majetku	258 170,00			192 440,00		74,54
		214		Výnosy z finančního majetku	1 576,99	2 000,00	2 000,00	1 046,74	52,34	66,38
		215		Soudní poplatky						
21				Příjmy z vlastní činnosti a odvody přebytků organizací s přímým vztahem	559 577,99	208 000,00	208 000,00	407 679,74	196,00	72,85
		221		Přijaté sankční platby				677,97		
		222		Přijaté vratky transferů a ostatní příjmy z finančního vypořádání předchozích let						
5	22			Přijaté sankční platby a vratky transferů				677,97		
		231		Příjmy z prodeje krátkodobého a drobného dlouhodobého majetku				180 000,00		
		232		Ostatní nedaňové příjmy (PSP 233 zrušeno)	341 247,62	131 000,00	131 000,00	659 319,29	503,30	193,21
		234		Příjmy z využívání výhradních práv k přírodním zdrojům						
		235		Příjmy za využívání dalších majetkových práv						
		236		Dobrovolné pojistné						
23				Příjmy z prodeje nekapitálového majetku a ostatní nedaňové příjmy	341 247,62	131 000,00	131 000,00	839 319,29	640,70	245,96
		241		Spátky půjčených prostředků od podnikatelských subjektů						
		242		Spátky půjčených prostředků od obecně prospěšných společností a podobných subjektů						
		243		Spátky půjčených prostředků od veřejných rozpočtů ústřední úrovně						
		244		Spátky půjčených prostředků od veřejných rozpočtů územní úrovně						
		245		Spátky půjčených prostředků od zřízených a podobných subjektů						
		246		Spátky půjčených prostředků od obyvatelstva						
		247		Spátky půjčených prostředků ze zahraničí						
		248		Spátky za úhradu dluhů nebo dodávek						
24				Přijaté splátky půjčených prostředků						
		251		Příjmy sdílené s Evropskou unií						
25				Příjmy sdílené s nadnárodním orgánem						
2				NEDAŇOVÉ PŘÍJMY CELKEM	900 825,61	339 000,00	339 000,00	1 247 677,00	368,05	138,50
		311		Příjmy z prodeje dlouhodobého majetku (kromě drobného)						
		312		Ostatní kapitálové příjmy						
31				Příjmy z prodeje dlouhodobého majetku a ostatní kapitálové příjmy						
		320		Příjmy z prodeje dlouhodobého finančního majetku						
32				Příjmy z prodeje dlouhodobého finančního majetku						
3				KAPITÁLOVÉ PŘÍJMY CELKEM						
		411		Neinvestiční přijaté transfery od veřejných rozpočtů ústř. úrovně						
			4118	z toho: Neinvestiční převody z Národního fondu						
		412		Neinvestiční přijaté transfery od veřejných rozpočtů územní úrovně						
		413		Převody z vlastních fondů	52 324,00					
		415		Neinvestiční přijaté transfery ze zahraničí						
			4153	z toho: Neinvestiční transfery přijaté od Evropské unie						
		416		Neinvestiční přijaté transfery ze státních finančních aktiv						
41				Neinvestiční přijaté transfery	52 324,00					
		421		Investiční přijaté transfery od veřejných rozpočtů ústřední úrovně						
			4218	z toho: Investiční převody z Národního fondu						
		422		Investiční přijaté transfery od veřejných rozpočtů územní úrovně						
		423		Investiční přijaté transfery ze zahraničí						
			4233	z toho: Investiční transfery přijaté od Evropské unie						
		424		Investiční přijaté transfery ze státních finančních aktiv						
42				Investiční přijaté transfery						
4				PŘIJATÉ TRANSFERY CELKEM	52 324,00					
1,2,3,4				PŘÍJMY STÁTNÍHO ROZPOČTU CELKEM	953 149,61	339 000,00	339 000,00	1 247 677,00	368,05	130,90
11,12,13,14,15,16,17,21,22,23,24,31,32,				Kontrolní součet (seskupení položek)	953 149,61	339 000,00	339 000,00	1 247 677,00	368,05	130,90

**Bilance příjmů a výdajů státního rozpočtu
v druhovém členění rozpočtové skladby**

Období: 012.2014
KAPITOLA:381 Nejvyšší kontrolní úřad

v Kč

třída	seskuepní položek	podsesk. položek	položka	U K A Z A T E L	R O Z P O Č E T 012.2014			Skutečnost 012.2014	%	Index
					Skutečnost 012.2013	Schválený rozpočet	Rozpočet po změnách			
					0	1	2			
							3	4	5	
				VÝDAJE						
		501		Platy	218 683 808,00	223 074 000,00	224 375 265,00	224 334 953,00	99,98	102,58
			5011	v tom: Platy zaměstnanců v pracovním poměru	218 683 808,00	223 074 000,00	224 375 265,00	224 334 953,00	99,98	102,58
			5012	Platy zaměstnanců ozbrojených sborů a složek ve služebním poměru						
			5013	Platy státních zaměstnanců ve správních úřadech						
			5014	Platy zaměstnanců v pracovním poměru odvozané od platů ústavních činitelů						
			5019	Ostatní platy						
		502		Ostatní platby za provedenou práci	16 305 190,00	20 338 800,00	20 338 800,00	17 504 602,00	86,07	107,36
			5021	v tom: Ostatní osobní výdaje	744 970,00	1 377 000,00	1 124 800,00	612 330,00	54,44	82,20
			5022	Platy představitelů státní moci a některých orgánů	15 560 220,00	18 564 000,00	18 564 000,00	16 342 760,00	88,03	105,03
			5023	Odměny členů zastupitelstev obcí a krajů						
			5024	Odstupné		397 800,00	650 000,00	549 512,00	84,54	
			5025	Odbytné						
			5026	Odchodné						
			5027	Náležitosti osob vykonávajících vojenskou službu						
			5029	Ostatní platby za provedenou práci jinde nezařazené						
		503		Povinné pojistné placené zaměstnavatelem ⁴⁾	79 825 059,00	82 760 992,00	83 203 422,00	81 871 424,00	98,40	102,56
				z toho: Pojistné na SZ, příspěv. na politiku zaměstnanosti, veřejné zdravotní pojištění a ostatní povinné pojistné placené zaměstnavatelem	79 825 059,00	82 760 992,00	83 203 422,00	81 871 424,00	98,40	102,56
			5031, 2 a 9							
			504	Odměny za užití duševního vlastnictví						
			505	Mzdové náhrady						
		50		Výdaje na platy, ostatní platby za provedenou práci a pojistné	314 814 057,00	326 173 792,00	327 917 487,00	323 710 979,00	98,72	102,83
			513	Nákup materiálu	9 252 796,26	11 518 000,00	10 718 000,00	4 799 035,94	44,78	51,87
			514	Úroky a ostatní finanční výdaje	5 911,11	10 000,00	10 000,00	5 425,70	54,26	91,79
			515	Nákup vody, paliv a energie	2 968 149,05	5 275 000,00	4 905 000,00	2 761 486,27	56,30	93,04
			516	Nákup služeb	111 537 191,16	107 308 650,00	108 859 942,00	87 150 567,62	80,06	78,14
			517	Ostatní nákupy	7 373 744,70	15 928 000,00	15 818 000,00	5 993 332,69	37,89	81,28
				z toho: Opravy a udržování	1 985 326,78	5 502 000,00	5 322 000,00	1 604 047,94	30,14	80,80
			5173	Cestovné (tuzemské i zahraniční)	3 074 005,68	7 175 000,00	7 245 000,00	3 137 728,86	43,31	102,07
			518	Poskytnuté zálohy, jistiny, záruky a vládní úvěry						
			519	Výdaje související s neinvestičními nákupy, příspěvky, náhrady a věcné dary	2 865 993,00	5 700 000,00	3 700 000,00	3 044 007,00	82,27	106,21
		51		Neinvestiční nákupy a související výdaje	134 003 785,28	145 739 650,00	144 010 942,00	103 753 855,22	72,05	77,43
			521	Neinvestiční transfery podnikatelským subjektům						
			522	Neinvestiční transfery neziskovým a pod. organizacím						
				z toho: Neinvestiční transfery občanským sdružením						
			5222							
			5229	Ostatní neinvestiční transfery neziskovým a podobným organizacím						
			523	Neinvestiční nedotační transfery podnikatelským subjektům						
			524	Neinvestiční nedotační transfery neziskovým a pod. organizacím						
			525	Neinvestiční transfery v souvislosti s nemocenským pojištěním						
		52		Neinvestiční transfery soukromoprávním subjektům						
			531	Neinvestiční transfery veřejným rozpočtům ústřední úrovně						
				z toho: Neinvestiční transfery státním fondům						
			5312							
			5314	Neinvestiční transfery fondům sociálního a veřejného zdravotního pojištění						
			5318	Neinvestiční transfery prostředků do státních finančních aktiv						

**Bilance příjmů a výdajů státního rozpočtu
v druhovém členění rozpočtové skladby**

Období: 012.2014
KAPITOLA:381 Nejvyšší kontrolní úřad

v Kč

třída	seskupení položek	podsek. položek	položka	U K A Z A T E L	ROZPOČET 012.2014			Skutečnost 012.2014	%	Index
					Skutečnost 012.2013	Schválený rozpočet	Rozpočet po změnách			
						0	1			
					3	4	5			
		532		Neinvestiční transfery veřejným rozpočtům územní úrovně						
			5321	v tom: Neinvestiční transfery obcím						
			5322	Neinvestiční transfery obcím v rámci souhrnného dotačního vztahu						
			5323	Neinvestiční transfery krajům						
			5324	Neinvestiční transfery krajům v rámci souhrnného dotačního vztahu						
			5325	Neinvestiční transfery regionálním radám						
			5329	Ostatní neinvestiční transfery veřejným rozpočtům územní úrovně						
		533		Neinvestiční transfery příspěvkovým a podobným organizacím						
		534		Převody vlastním fondům	2 186 838,00	2 230 740,00	2 243 753,00	2 243 350,00	99,98	102,58
			5342	z toho: Převody fondů kulturních a sociálních potřeb a sociálního fondu obcí a krajů	2 186 838,00	2 230 740,00	2 243 753,00	2 243 350,00	99,98	102,58
			5346	Převody do fondů organizačních složek státu						
		536		Ostatní neinvestiční transfery jiným veřejným rozpočtům	68 822,00	149 000,00	149 000,00	73 710,00	49,47	107,10
				Neinvestiční transfery veřejnoprávním subjektům a mezi peněžními fondy téhož subjektu	2 255 660,00	2 379 740,00	2 392 753,00	2 317 060,00	96,84	102,72
53		541		Sociální dávky						
		542		Náhrady placené obyvatelstvu	861 029,00	1 000 000,00	1 000 000,00	748 095,00	74,81	86,88
		549		Ostatní neinvestiční transfery obyvatelstvu						
54				Neinvestiční transfery obyvatelstvu	861 029,00	1 000 000,00	1 000 000,00	748 095,00	74,81	86,88
		551		Neinvestiční transfery mezinárodním organizacím a nadnárodním orgánům	99 599,09	150 000,00	150 000,00	106 733,14	71,16	107,16
			5514	z toho: Odvody vlastních zdrojů Evropských společenství do rozpočtu Evropské unie podle daně z přidané hodnoty						
			5515	Odvody vlastních zdrojů Evropských společenství do rozpočtu Evropské unie podle hrubého národního důchodu						
		552		Neinvestiční transfery cizím státům						
		553		Ostatní neinvestiční transfery do zahraničí						
55				Neinvestiční transfery do zahraničí	99 599,09	150 000,00	150 000,00	106 733,14	71,16	107,16
		561		Neinvestiční půjčené prostředky podnikatelským subjektům						
		562		Neinvestiční půjčené prostředky neziskovým a podobným organizacím						
		563		Neinvestiční půjčené prostředky veřejným rozpočtům ústřední úrovně						
		564		Neinvestiční půjčené prostředky veřejným rozpočtům územní úrovně						
		565		Neinvestiční půjčené prostředky příspěvkovým a pod. organizacím						
		566		Neinvestiční půjčené prostředky obyvatelstvu						
		567		Neinvestiční půjčené prostředky do zahraničí						
56				Neinvestiční půjčené prostředky						
		571		Převody Národnímu fondu na spolufinancování programu PHARE						
		572		Převody Národnímu fondu na spolufinancování programu ISPA						
		573		Převody Národnímu fondu na spolufinancování programu SAPARD						
		574		Převody Národnímu fondu na spolufinancování komunitárních programů						
		575		Převody Národnímu fondu na spolufinancování ostatních programů Evropských společenství a ČR						
		576		Převody ze státního rozpočtu do Národního fondu na vyrovnání kurzových rozdílů						
		577		Převody ze státního rozpočtu do Národního fondu na vyrovnání kurzových rozdílů						
		579		Ostatní převody do Národního fondu						
57				Neinvestiční převody Národnímu fondu						
		590		Ostatní neinvestiční výdaje		100 000,00	72 000,00	880,00	1,22	
59				Ostatní neinvestiční výdaje		100 000,00	72 000,00	880,00	1,22	
5				BĚŽNÉ VÝDAJE CELKEM	452 034 130,37	475 543 182,00	475 543 182,00	430 637 602,36	90,56	95,27

**Bilance příjmů a výdajů státního rozpočtu
v druhovém členění rozpočtové skladby**

Období: 012.2014
KAPITOLA:381 Nejvyšší kontrolní úřad

v Kč

třída	seskupení položek	podsest. položek	položka	U K A Z A T E L	ROZPOČET 012.2014			Skutečnost 012.2014	%	Index
					Skutečnost 012.2013	Schválený rozpočet	Rozpočet po změnách			
					3	4	5			
		611		Pořízení dlouhodobého nehmotného majetku	2 633 359,30	4 200 000,00	4 200 000,00	232 748,00	5,54	8,84
		612		Pořízení dlouhodobého hmotného majetku	9 213 792,80	20 650 000,00	20 650 000,00	4 570 602,73	22,13	49,61
		613		Pozemky						
		61		Investiční nákupy a související výdaje	11 847 152,10	24 850 000,00	24 850 000,00	4 803 350,73	19,33	40,54
		620		Nákup akcií a majetkových podílů						
		62		Nákup akcií a majetkových podílů						
		631		Investiční transfery podnikatelským subjektům						
		632		Investiční transfery neziskovým a pod. organizacím						
		633		Investiční transfery veřejným rozpočtům						
				ústřední úroveň						
		6335		z toho: Investiční transfery státním finančním aktivům						
		634		Investiční transfery veřejným rozpočtům						
				územní úroveň						
		6341		v tom: Investiční transfery obcím						
		6342		Investiční transfery krajům						
		6343		Investiční transfery obcím v rámci souhrnného dotačního vztahu						
		6344		Investiční transfery krajům v rámci souhrnného dotačního vztahu						
		6345		Investiční transfery regionálním radám						
		6349		Ostatní investiční transfery veřejným rozpočtům územní úrovně						
		635		Investiční transfery příspěvkovým a podobným organizacím						
		636		Investiční převody vlastním fondům						
		637		Investiční transfery obyvatelstvu						
		638		Investiční transfery do zahraničí						
		63		Investiční transfery						
		641		Investiční půjčené prostředky podnikatelským subjektům						
		642		Investiční půjčené prostředky neziskovým a podobným organizacím						
		643		Investiční půjčené prostředky veřejným rozpočtům						
				ústřední úroveň						
		644		Investiční půjčené prostředky veřejným rozpočtům						
				územní úroveň						
		645		Investiční půjčené prostředky příspěvkovým a podobným organizacím						
		646		Investiční půjčené prostředky obyvatelstvu						
		647		Investiční půjčené prostředky do zahraničí						
		64		Investiční půjčené prostředky						
		671		Investiční převody Národnímú fondu na spolufinancování programu PHARE						
		672		Investiční převody Národnímú fondu na spolufinancování programu ISPA						
		673		Investiční převody Národnímú fondu na spolufinancování programu SAPARD						
		674		Investiční převody Národnímú fondu na spolufinancování komunitárních programů						
		675		Investiční převody Národnímú fondu na spolufinancování ostatních programů Evropských společenství a ČR						
		676		Investiční převody Národnímú fondu na spolufinancování související s poskytnutím pomoci ČR ze zahraničí						
		679		Ostatní investiční převody do Národnímú fondu						
		67		Investiční převody Národnímú fondu						
		690		Ostatní kapitálové výdaje						
		69		Ostatní kapitálové výdaje						
6				KAPITÁLOVÉ VÝDAJE CELKEM	11 847 152,10	24 850 000,00	24 850 000,00	4 803 350,73	19,33	40,54
5,6				VÝDAJE STÁTNÍHO ROZPOČTU CELKEM	463 881 282,47	500 393 182,00	500 393 182,00	435 440 953,09	87,02	93,87
1,2,3,4-(5,6)				Rozdíl příjmů a výdajů státního rozpočtu	-462 928 132,86	-500 054 182,00	-500 054 182,00	-434 193 276,09	86,83	93,79
	50,51,52,53,54,55,56,57,59,61,62			Kontrolní součet (seskupení položek)	463 881 282,47	500 393 182,00	500 393 182,00	435 440 953,09	87,02	93,87

**Bilance příjmů a výdajů státního rozpočtu
v druhovém členění rozpočtové skladby**

Období: 012.2014
KAPITOLA:381 Nejvyšší kontrolní úřad

v Kč

třída	seskupení položek	podsesk. položek	položka	U K A Z A T E L	Skutečnost 012.2013	ROZPOČET 012.2014		Skutečnost 012.2014	%	Index
						Schválený rozpočet	Rozpočet po změnách			
FINANCOVÁNÍ										
			8111	Krátkodobé vydané dluhopisy						
			8112	Uhrazené splátky krátkodobých vydaných dluhopisů						
			8113	Krátkodobé přijaté půjčené prostředky						
			8114	Uhrazené splátky krátkodobých přijatých půjčených prostředků						
			8115	Změna stavu krátkodobých prostředků na bankovních účtech						
			8117	Aktivní krátkodobé operace řízení likvidity - příjmy						
			8118	Aktivní krátkodobé operace řízení likvidity - výdaje						
		811		Krátkodobé financování						
			8121	Dlouhodobé vydané dluhopisy						
			8122	Uhrazené splátky dlouhodobých vydaných dluhopisů						
			8128	Aktivní dlouhodobé operace řízení likvidity - výdaje						
		812		Dlouhodobé financování						
81				Financování z tuzemska celkem						
			8217	Aktivní krátkodobé operace řízení likvidity - příjmy						
			8218	Aktivní krátkodobé operace řízení likvidity - výdaje						
		821		Krátkodobé financování						
			8221	Dlouhodobé vydané dluhopisy						
			8223	Dlouhodobé přijaté půjčené prostředky						
			8224	Uhrazené splátky dlouhodobých přijatých půjčených prostředků						
		822		Dlouhodobé financování						
82				Financování ze zahraničí celkem						
		830		Pohyby na účtech pro financování nepatřící na jiné financující položky						
83				Pohyby na účtech pro financování nepatřící na jiné financující položky						
		890		Opravné položky k peněžním operacím						
89				Opravné položky k peněžním operacím						
8				FINANCOVÁNÍ CELKEM						
(1+2+3+4)-(5+6)+8										
				Kontrola - rozdíl salda SR a financování	-462 928 132,86	-500 054 182,00	-500 054 182,00	-434 193 276,09	86,83	93,79

Vysvětlivky:

POD - pododdíl
P - položka
PSP - podseskupení položek
SP - seskupení položek

*) Příjmy z pojistného na SZ a příspěvek na politiku zaměstnanosti se vykazují v podrobnějším členění položek na PSP 161 a 162 rozp. skladby
) **Poznámka: Položky 1119, 1129, 1219, 1409 a 1529 (příjmy ze staré daňové soustavy) zahrnují v PSP 170 Ostatní daňové příjmy položky 1122 a 1123 jsou příjmem územních samosprávných celků
***) týká se kap. Operace státních finančních aktiv (od původců radioaktivních odpadů - příjem jaderného účtu)

Plnění závazných ukazatelů státního rozpočtu

Období : 001-012 2014

Kapitola: 381 Nejvyšší kontrolní úřad

v tis. Kč

Ukazatel	ř.	Rozpočet 2014		Skutečnost 2014 3	% plnění 3 : 2
		schválený	po změnách		
		1	2		
Souhrnné ukazatele					
Příjmy celkem	0010	339,00	339,00	1 247,68	368,05
Výdaje celkem	0020	500 393,18	500 393,18	435 440,95	87,02
Specifické ukazatele - příjmy					
Nedaňové příjmy, kapitálové příjmy a přijaté transfery celkem	8101	339,00	339,00	1 247,68	368,05
Specifické ukazatele - výdaje					
Výdaje na zabezpečení plnění úkolů Nejvyššího kontrolního úřadu	8102	500 393,18	500 393,18	435 440,95	87,02
Průřezové ukazatele					
Platy zaměstnanců a ostatní platby za provedenou práci	8106	243 412,80	244 714,07	241 839,56	98,83
Povinné pojistné placené zaměstnavatelem ¹⁾	8107	82 760,99	83 203,42	81 871,42	98,40
Převod fondu kulturních a sociálních potřeb	8108	2 230,74	2 243,75	2 243,35	99,98
Platy zaměstnanců v pracovním poměru	8109	223 074,00	224 375,27	224 334,95	99,98
Výdaje na programy vedené v ISPROFIN celkem	8110	59 496,00	59 496,00	31 481,43	52,91

¹⁾ povinné pojistné na sociální zabezpečení a příspěvek na státní politiku zaměstnanosti a pojistné na veřejné zdravotní pojištění

Rozbor zaměstnanosti a čerpání mzdových prostředků za rok 2014

	Schválený rozpočet na rok 2014					Rozpočet 2014 po změnách podle § 23 odstavec 1 písm. a)				
	Prostředky na platy a ostatní platby za provedenou práci (mzdové náklady) v Kč	z toho:		Počet zaměstnanců	Průměrný plat v Kč	Prostředky na platy a ostatní platby za provedenou práci (mzdové náklady) v Kč	z toho:		Počet zaměstnanců v ročním průměru	Průměrný plat v Kč
		Ostatní platby za provedenou práci (OON) v Kč	Prostředky na platy v Kč				Ostatní platby za provedenou práci (OON) v Kč	Prostředky na platy v Kč		
<i>a</i>	<i>1</i>	<i>2</i>	<i>3</i>	<i>4</i>	<i>5</i>	<i>6</i>	<i>7</i>	<i>8</i>	<i>9</i>	<i>10</i>
Organizační složky státu celkem	243 412 800	20 338 800	223 074 000	495	37 555	244 714 065	20 338 800	224 375 265	495	37 774
v tom: Platy zaměstnanců v pracovním poměru			223 074 000	495	37 555			224 375 265	495	37 774
Platy zaměstnanců v prac. poměru odvozené od platů úst. činitelů			0	0	0			0	0	0
Platy představitelů státní moci a některých orgánů		18 564 000					18 564 000			
v tom:										
a) Státní správa celkem	0	0	0	0	0	0	0	0	0	0
v tom :										
I. Ústřední orgán státní správy	0	0	0	0	0	0	0	0	0	0
II. Organizační složky státu - státní správa celkem	0	0	0	0	0	0	0	0	0	0
III. Správa ve složkách obrany, bezpečnosti, celní a právní ochrany	0	0	0	0	0	0	0	0	0	0
b) Ostatní organizační složky státu celkem	243 412 800	20 338 800	223 074 000	495	37 555	244 714 065	20 338 800	224 375 265	495	37 774
v tom: Platy zaměstnanců v pracovním poměru			223 074 000	495	37 555			224 375 265	495	37 774
Platy zaměstnanců v prac. poměru odvozené od platů úst. činitelů			0	0	0			0	0	0
Platy představitelů státní moci a některých orgánů		18 564 000					18 564 000			
Příspěvkové organizace celkem	0	0	0	0	0	0	0	0	0	0
Organizační složky státu a příspěvkové organizace celkem	243 412 800	20 338 800	223 074 000	495	37 555	244 714 065	20 338 800	224 375 265	495	37 774

Vypracoval: (příjmení, telefon, podpis)

Stachová

Kontroloval: (příjmení, telefon, podpis)

Poznámka:

Údaje schváleného rozpočtu, rozpočtu po změnách a skutečnosti musí být shodné s údaji v tabulce č. 1 - Bilance příjmů a výdajů státního rozpočtu za hodnocený rok a v tabulce č. 2 - Plnění závazných ukazatelů státního rozpočtu za rok 20xx.

Prostředky na platy a ostatní platby za provedenou práci organizačních složek státu a mzdové náklady příspěvkových organizací uvede správce kapitoly v Kč.

Počet zaměstnanců, počet zaměstnanců v ročním průměru, průměrný roční přepočtený počet zaměstnanců a průměrný plat se uvede po zaokrouhlení v celých číslech (tj. bez desetinných míst).

Ve sloupcích 6 až 8 se uvedou údaje schváleného rozpočtu upravené o rozpočtová opatření provedená podle § 23 odstavec 1 písm. a) zák. č. 218/2000 Sb., rozpočtová pravidla

Ve sloupcích 11 až 13 se uvedou změny podle § 23 odstavec 1 písm. b) zákona č. 218/2000 Sb., rozpočtová pravidla, nezahrnuté do rozpočtu po změnách ve sl. 6 až 9 (tím se rozumí povolené překročení rozpočtu výdajů, kterým nedochází ke změně závazného ukazatele, např. evidovaný nárok na použití úspor z minulých let).

Ve sloupcích 14 až 16 se uvede vázání prostředků státního rozpočtu v rámci rozpočtu, kterým nedochází ke změně závazného ukazatele.

Ve sloupcích 17 až 19 se uvede skutečné čerpání všech prostředků na platy a ostatní platby za provedenou práci v roce 20xx, tj. včetně použití úspor z minulých let (sl. 22 až 24), čerpání v dalších případech překročení povoleného MF (sl. 25 až 27), čerpání prostředků na podporu vědy a výzkumu (sl. 28), čerpání mimorozpočtových zdrojů (sl. 29 až 31) a čerpání prostředků vyčleněných na základě rozhodnutí vlády z limitů regulace zaměstnanosti (sl. 32 až 34).

Ve sloupci 28 se uvede podpora na vědu a výzkum poskytnutá poskytovatelem příjemci bez provedení rozpočtového opatření podle § 10 zákona č. 130/2002 Sb.

SOBCPO je zkratka pro organizační složky státu ve složkách obrany, bezpečnosti, celní a právní ochrany. Jednotlivé organizační složky státu - státní správa zahrnují i skupiny složek stejného druhu. V řádku "prostředky na platy příslušníků a vojáků" se uvedou prostředky na platy rozpočtované na položce 5012.

U příspěvkových organizací se ve sloupcích prostředky na platy a ostatní platby za provedenou práci uvedou mzdové náklady a ve sloupcích ostatní platby za provedenou práci se uvedou ostatní osobní náklady, ve sloupcích 11-13 se uvedou zdroje umožňující překročení a ve sloupcích 22-24 pak čerpání zdroje umožňující překročení.

	Změny rozpočtu 2014 podle § 23 odstavec 1 písm. b)			Změny rozpočtu 2014 podle § 23 odstavec 1 písm. c)			Skutečnost za rok 2014				
	Ostatní platby za provedenou práci (OON)	Prostředky na platy	Počet zaměstnanců v ročním průměru	Ostatní platby za provedenou práci (OON)	Prostředky na platy	Počet zaměstnanců v ročním průměru	Prostředky na platy a ostatní platby za provedenou práci (mzdové náklady)	z toho:		Průměrný přepočtený počet zaměstnanců	Průměrný plat
	v Kč	v Kč		v Kč	v Kč		v Kč	Ostatní platby za provedenou práci (OON)	Prostředky na platy		v Kč
<i>a</i>	<i>11</i>	<i>12</i>	<i>13</i>	<i>14</i>	<i>15</i>	<i>16</i>	<i>17</i>	<i>18</i>	<i>19</i>	<i>20</i>	<i>21</i>
Organizační složky státu celkem	0	0	0	0	0	0	241 839 555	17 504 602	224 334 953	462	40 464
v tom: Platy zaměstnanců v pracovním poměru		0	0		0	0			224 334 953	462	40 464
Platy zaměstnanců v prac. poměru odvozené od platů úst. činitelů		0	0		0	0		0	0	0	0
Platy představitelů státní moci a některých orgánů	0			0				16 342 760			
v tom:											
a) Státní správa celkem	0	0	0	0	0	0	0	0	0	0	0
v tom :											
I. Ústřední orgán státní správy	0	0	0	0	0	0	0	0	0	0	0
II. Organizační složky státu - státní správa celkem	0	0	0	0	0	0	0	0	0	0	0
III. Správa ve složkách obrany, bezpečnosti, celní a právní ochrany	0	0	0	0	0	0	0	0	0	0	0
b) Ostatní organizační složky státu celkem	0	0	0	0	0	0	241 839 555	17 504 602	224 334 953	462	40 464
v tom: Platy zaměstnanců v pracovním poměru		0	0		0	0			224 334 953	462	40 464
Platy zaměstnanců v prac. poměru odvozené od platů úst. činitelů		0	0		0	0		0	0	0	0
Platy představitelů státní moci a některých orgánů	0			0				16 342 760			
Příspěvkové organizace celkem	0	0	0	0	0	0	0	0	0	0	0
Organizační složky státu a příspěvkové organizace celkem	0	0	0	0	0	0	241 839 555	17 504 602	224 334 953	462	40 464

Datum:

	Čerpání nároku na použití úspor z minulých let podle § 47 rozpočtových pravidel			Čerpání v dalších případech překročení povoleného MF			Čerpání prostředků na podporu vědy a výzkumu	Čerpání mimorozpočtových zdrojů		
	Ostatní platby za provedenou práci (OON) v Kč	Prostředky na platy v Kč	Průměrný přepočtený počet zaměstnanců	Ostatní platby za provedenou práci (OON) v Kč	Prostředky na platy v Kč	Průměrný přepočtený počet zaměstnanců		Ostatní platby za provedenou práci (OON) v Kč	Prostředky na platy v Kč	Průměrný přepočtený počet zaměstnanců
<i>a</i>	22	23	24	25	26	27	28	29	30	31
Organizační složky státu celkem	0	0	0	0	0	0	0	0	0	0
v tom: Platy zaměstnanců v pracovním poměru		0	0		0	0	0		0	0
Platy zaměstnanců v prac. poměru odvozené od platů úst. činitelů		0	0		0	0	0		0	0
Platy představitelů státní moci a některých orgánů	0			0				0		
v tom:										
a) Státní správa celkem	0	0	0	0	0	0	0	0	0	0
v tom :										
I. Ústřední orgán státní správy	0	0	0	0	0	0	0	0	0	0
II. Organizační složky státu - státní správa celkem	0	0	0	0	0	0	0	0	0	0
III. Správa ve složkách obrany, bezpečnosti, celní a právní ochrany	0	0	0	0	0	0	0	0	0	0
b) Ostatní organizační složky státu celkem	0	0	0	0	0	0	0	0	0	0
v tom: Platy zaměstnanců v pracovním poměru		0	0		0	0	0		0	0
Platy zaměstnanců v prac. poměru odvozené od platů úst. činitelů		0	0		0	0	0		0	0
Platy představitelů státní moci a některých orgánů	0			0				0		
Příspěvkové organizace celkem	0	0	0	0	0	0	0	0	0	0
Organizační složky státu a příspěvkové organizace celkem	0	0	0	0	0	0	0	0	0	0

	Čerpání prostředků vyčleněných z limitů regulace zaměstnanosti včetně souvisejícího počtu zaměstnanců			Zůstatek fondu odměn k 31.12.2014 v Kč
	Ostatní platby za provedenou práci (OON) v Kč	Prostředky na platy v Kč	Průměrný přepočtený počet zaměstnanců 34	
<i>a</i>	32	33		35
Organizační složky státu celkem	0	0	0	
v tom: Platy zaměstnanců v pracovním poměru		0	0	
Platy zaměstnanců v prac. poměru odvozené od platů úst. činitelů		0	0	
Platy představitelů státní moci a některých orgánů	0			
v tom:				
a) Státní správa celkem	0	0	0	
v tom :				
I. Ústřední orgán státní správy	0	0	0	
II. Organizační složky státu - státní správa celkem	0	0	0	
III. Správa ve složkách obrany, bezpečnosti, celní a právní ochrany	0	0	0	
b) Ostatní organizační složky státu celkem	0	0	0	
v tom: Platy zaměstnanců v pracovním poměru		0	0	
Platy zaměstnanců v prac. poměru odvozené od platů úst. činitelů		0	0	
Platy představitelů státní moci a některých orgánů	0			
Příspěvkové organizace celkem	0	0	0	0
Organizační složky státu a příspěvkové organizace celkem	0	0	0	0

Výdaje účelově určené na programové financování

Období: 001-012 2014

Evidenční číslo programu	Název programu	Kapitálové výdaje účelově určené na programové financování			Běžné výdaje účelově určené na programové financování			Výdaje účelově určené na programové financování celkem					
		Rozpočet		Skutečnost	rozpočet		Skutečnost	Rozpočet		Skutečnost	%		
		schválený	po změnách	% plnění	schválený	po změnách	% plnění	schválený	po změnách	% plnění			
18101	Rozvoj a obnova materiálně technické základny NKÚ od roku 2011-celkem	24 850	24 850	4 803	19	34 646	34 646	26 678	77	59 496	59 496	31 481	53
Celkem za všechny programy		24 850	24 850	4 803	19	34 646	34 646	26 678	77	59 496	59 496	31 481	53

*) Název operačního programu/finančního mechanismu podle vyhlášky č. 449/2009 Sb., ve znění pozdějších předpisů, (nástroje programů spolufinancovaných z rozpočtu EU/FM)

Vypracovala : Ing. Š.Drhlíková, 233045388
(jméno, popřípadě jména, a příjmení, telefon, podpis)

Kontroloval: Ing. Vendula Tylová, 233045179
(jméno, popřípadě jména, a příjmení, telefon, podpis)

Datum:

Příloha č. 5

Účetní závěrka

Rozvaha					
ORGANIZAČNÍ SLOŽKY STÁTU					
Nejvyšší kontrolní úřad Jankovcova 2, 170 04 Praha 7 organizační složka státu IČ: 49370227					
sestavená k 31.12.2014 (v Kč, s přesností na dvě desetinná místa) okamžik sestavení: 6.2.2015					

	Položka výkazu	Synte tický účet	Brutto - běžné období v Kč	Korekce - běžné období v Kč	Netto - běžné období v Kč	Netto - minulé období v Kč
AKTIVA	Aktiva celkem	-	579 739 555,66	292 232 965,17	287 506 590,49	300 467 396,27
A.	Stálá aktiva	-	523 477 564,62	292 150 271,50	231 327 293,12	240 484 898,74
A.I.	Dlouhodobý nehmotný majetek	-	105 315 154,48	82 948 798,50	22 366 355,98	27 158 605,84
A.I.1.	Nehmotné výsledky výzkumu a vývoje	012				
A.I.2.	Software	013	75 309 819,53	53 170 650,55	22 139 168,98	25 747 719,84
A.I.3.	Ocenitelná práva	014	65 600,00	54 666,00	10 934,00	43 733,00
A.I.4.	Povolenky na emise a preferenční limity	015				
A.I.5.	Drobný dlouhodobý nehmotný majetek	018	29 040 783,95	29 040 783,95		
A.I.6.	Ostatní dlouhodobý nehmotný majetek	019	898 951,00	682 698,00	216 253,00	368 903,00
A.I.7.	Nedokončený dlouhodobý nehmotný majetek	041				998 250,00
A.I.8.	Uspořádací účet technického zhodnocení dlouhodobého nehmotného majetku	044				
A.I.9.	Poskytnuté zálohy na dlouhodobý nehmotný majetek	051				
A.I.10.	Dlouhodobý nehmotný majetek určený k prodeji	035				
A.II.	Dlouhodobý hmotný majetek	-	418 162 410,14	209 201 473,00	208 960 937,14	213 326 292,90
A.II.1.	Pozemky	031	95 802 062,40		95 802 062,40	95 818 917,10
A.II.2.	Kulturní předměty	032	5 263 234,35		5 263 234,35	5 263 234,35
A.II.3.	Stavby	021	119 859 341,34	46 777 704,27	73 081 637,07	72 135 818,36
A.II.4.	Samostatné hmotné movité věci a soubory hmotných movitých věcí	022	111 814 308,82	88 980 630,92	22 833 677,90	29 317 970,39
A.II.5.	Pěstitelské celky trvalých porostů	025				
A.II.6.	Drobný dlouhodobý hmotný majetek	028	73 443 137,81	73 443 137,81		
A.II.7.	Ostatní dlouhodobý hmotný majetek	029				
A.II.8.	Nedokončený dlouhodobý hmotný majetek	042	8 680 325,42		8 680 325,42	10 790 352,70
A.II.9.	Uspořádací účet technického zhodnocení dlouhodobého hmotného majetku	045				
A.II.10.	Poskytnuté zálohy na dlouhodobý hmotný majetek	052				
A.II.11.	Dlouhodobý hmotný majetek určený k prodeji	036	3 300 000,00		3 300 000,00	

A.III.	Dlouhodobý finanční majetek	-				
A.III.1.	Majetkové účasti v osobách s rozhodujícím vlivem	061				
A.III.2.	Majetkové účasti v osobách s podstatným vlivem	062				
A.III.3.	Dluhové cenné papíry držené do splatnosti	063				
A.III.4.	Dlouhodobé půjčky	067				
A.III.5.	Terminované vklady dlouhodobě	068				
A.III.6.	Ostatní dlouhodobý finanční majetek	069				
A.III.7.	Požizovaný dlouhodobý finanční majetek	043				
A.III.8.	Poskytnuté zálohy na dlouhodobý finanční majetek	053				
A.IV.	Dlouhodobé pohledávky	-				
A.IV.1.	Poskytnuté návratné finanční výpomoci dlouhodobě	462				
A.IV.2.	Dlouhodobé pohledávky z postoupených úvěrů	464				
A.IV.3.	Dlouhodobé poskytnuté zálohy	465				
A.IV.4.	Dlouhodobé pohledávky z ručení	466				
A.IV.5.	Dlouhodobé pohledávky z nástrojů spolufinancovaných ze zahraničí	468				
A.IV.6.	Ostatní dlouhodobé pohledávky	469				
A.IV.7.	Dlouhodobé poskytnuté zálohy na transfery	471				
B.	Oběžná aktiva	-	56 261 991,04	82 693,67	56 179 297,37	59 982 497,53
B.I.	Zásoby	-	3 026 684,82		3 026 684,82	3 480 688,58
B.I.1.	Pořízení materiálu	111				
B.I.2.	Materiál na skladě	112	2 929 311,96		2 929 311,96	3 372 925,33
B.I.3.	Materiál na cestě	119				
B.I.4.	Nedokončená výroba	121				
B.I.5.	Polotovary vlastní výroby	122				
B.I.6.	Výrobky	123				
B.I.7.	Pořízení zboží	131				
B.I.8.	Zboží na skladě	132	97 372,86		97 372,86	107 763,25
B.I.9.	Zboží na cestě	138				
B.I.10.	Ostatní zásoby	139				
B.II.	Krátkodobé pohledávky	-	24 737 362,95	82 693,67	24 654 669,28	27 462 770,24
B.II.1.	Odběratelé	311				
B.II.2.	Směnky k inkasu	312				
B.II.3.	Pohledávky za eskontované cenné papíry	313				
B.II.4.	Krátkodobé poskytnuté zálohy	314	18 899 648,00		18 899 648,00	19 832 325,00
B.II.5.	Jiné pohledávky z hlavní činnosti	315				
B.II.6.	Poskytnuté návratné finanční výpomoci krátkodobě	316				
B.II.7.	Krátkodobé pohledávky z postoupených úvěrů	317				
B.II.9.	Pohledávky za zaměstnanci	335	2 789,00		2 789,00	38 070,88
B.II.10.	Sociální zabezpečení	336				
B.II.11.	Zdravotní pojištění	337				

B.II.12.	Důchodové spoření	338				
B.II.13.	Daň z příjmů	341				
B.II.14.	Jiné přímé daně	342				
B.II.15.	Daň z přidané hodnoty	343				
B.II.16.	Jiné daně a poplatky	344				
B.II.17.	Pohledávky za vybranými ústředními vládními institucemi	346				
B.II.18.	Pohledávky za vybranými místními vládními institucemi	348				
B.II.19.	Pohledávky ze správy daní	352				
B.II.20.	Zúčtování z přerozdělování daní	355				
B.II.21.	Pohledávky z exekuce a ostatního nakládání s cizím majetkem	356				
B.II.22.	Ostatní pohledávky ze správy daní	358				
B.II.23.	Krátkodobé pohledávky z ručení	361				
B.II.24.	Pevné termínové operace a opce	363				
B.II.25.	Pohledávky z finančního zajištění	365				
B.II.26.	Pohledávky z vydaných dluhopisů	367				
B.II.27.	Krátkodobé pohledávky z nástrojů spolufinancovaných ze zahraničí	371				
B.II.28.	Krátkodobé poskytnuté zálohy na transfery	373				
B.II.29.	Náklady příštích období	381	5 666 624,88		5 666 624,88	7 529 813,40
B.II.30.	Příjmy příštích období	385	48 870,00		48 870,00	10 656,00
B.II.31.	Dohadné účty aktivní	388	8 924,00		8 924,00	7 452,00
B.II.32.	Ostatní krátkodobé pohledávky	377	110 507,07	82 693,67	27 813,40	44 452,96
B.III.	Krátkodobý finanční majetek	-	28 497 943,27		28 497 943,27	29 039 038,71
B.III.1.	Majetkové cenné papíry k obchodování	251				
B.III.2.	Díhové cenné papíry k obchodování	253				
B.III.3.	Jiné cenné papíry	256				
B.III.4.	Termínované vklady krátkodobé	244				
B.III.5.	Jiné běžné účty	245	28 148 100,39		28 148 100,39	27 457 123,12
B.III.6.	Účty spravovaných prostředků	247				
B.III.7.	Souhrnné účty	248				
B.III.8.	Účty pro sdílení daní a pro dělenou správu	249				
B.III.9.	Běžný účet	241				
B.III.10.	Běžný účet FKSP	243	349 842,88		349 842,88	659 947,39
B.III.14.	Běžné účty fondů organizačních složek státu	225				
B.III.15.	Ceniny	263				921 968,20
B.III.16.	Peníze na cestě	262				
B.III.17.	Pokladna	261				

Rozvaha	
ORGANIZAČNÍ SLOŽKY STÁTU	
Nejvyšší kontrolní úřad Jankovcova 2, 170 04 Praha 7 organizační složka státu IČ: 49370227	
sestavená k 31.12.2014 (v Kč, s přesností na dvě desetinná místa) okamžik sestavení: 6.2.2015	

	Položka výkazu	Syntetický účet	Netto běžné období v Kč	Netto minulé období v Kč
PASIVA	Pasiva celkem	-	287 506 590,49	300 467 396,27
C.	Vlastní kapitál	-	239 238 092,87	251 356 316,71
C.I.	Jmění účetní jednotky a upravující položky	-	271 448 224,76	270 872 888,99
C.I.1.	Jmění účetní jednotky	401	530 954 477,17	530 379 141,40
C.I.2.	Fond privatizace	402		
C.I.4.	Kurzové rozdíly	405		
C.I.5.	Oceňovací rozdíly při prvotním použití metody	406	-260 366 348,58	-260 366 348,58
C.I.6.	Jiné oceňovací rozdíly	407	860 096,17	860 096,17
C.I.7.	Opravy minulých období	408		
C.II.	Fondy účetní jednotky	-	540 127,88	857 761,39
C.II.2.	Fond kulturních a sociálních potřeb	412	540 127,88	857 761,39
C.II.3.	Rezervní fond tvořený ze zlepšeného výsledku hospodaření	413		
C.II.4.	Rezervní fond z ostatních titulů	414		
C.III.	Výsledek hospodaření	-	-2 439 614 021,76	-1 993 044 819,57
C.III.1.	Výsledek hospodaření běžného účetního období	-	-446 569 202,19	-472 471 067,43
C.III.2.	Výsledek hospodaření ve schvalovacím řízení	431		
C.III.3.	Výsledek hospodaření předcházejících účetních období	432	-1 993 044 819,57	-1 520 573 752,14
C.IV.	Příjmový a výdajový účet rozpočtového hospodaření	-	2 406 863 761,99	1 972 670 485,90
C.IV.1.	Příjmový účet organizačních složek státu	222	-1 247 677,00	-953 149,61
C.IV.2.	Zvláštní výdajový účet	223	435 440 953,09	463 881 282,47
C.IV.3.	Účet hospodaření státního rozpočtu	227		
C.IV.4.	Agregované příjmy a výdaje minulých období	404	1 972 670 485,90	1 509 742 353,04
D.	Cizí zdroje	-	48 268 497,62	49 111 079,56
D.I.	Rezervy	-		
D.I.1.	Rezervy	441		
D.II.	Dlouhodobé závazky	-		
D.II.1.	Dlouhodobé úvěry	451		
D.II.2.	Přijaté návratné finanční výpomoci dlouhodobé	452		
D.II.3.	Dlouhodobé závazky z vydaných dluhopisů	453		
D.II.4.	Dlouhodobé přijaté zálohy	455		
D.II.5.	Dlouhodobé závazky z ručení	456		
D.II.6.	Dlouhodobé směnky k úhradě	457		
D.II.7.	Dlouhodobé závazky z nástrojů spolufinancovaných ze zahraničí	458		
D.II.8.	Ostatní dlouhodobé závazky	459		
D.II.9.	Dlouhodobé přijaté zálohy na transfery	472		

D.III.	Krátkodobé závazky	-	48 268 497,62	49 111 079,56
D.III.1.	Krátkodobé úvěry	281		
D.III.2.	Eskontované krátkodobé dluhopisy (směnky)	282		
D.III.3.	Krátkodobé závazky z vydaných dluhopisů	283		
D.III.4.	Jiné krátkodobé půjčky	289		
D.III.5.	Dodavatelé	321		
D.III.6.	Směnky k úhradě	322		
D.III.7.	Krátkodobé přijaté zálohy	324		
D.III.8.	Závazky z dělené správy	325		
D.III.9.	Přijaté návratné finanční výpomoci krátkodobé	326		
D.III.10.	Zaměstnanci	331	15 638 784,00	15 165 450,00
D.III.11.	Jiné závazky vůči zaměstnancům	333	61 914,00	92 579,00
D.III.12.	Sociální zabezpečení	336	6 374 184,00	8 978 496,00
D.III.13.	Zdravotní pojištění	337	2 761 105,00	
D.III.14.	Důchodové spoření	338	16 442,00	
D.III.15.	Daň z příjmů	341		
D.III.16.	Jiné přímé daně	342	2 989 456,00	2 875 182,00
D.III.17.	Daň z přidané hodnoty	343		
D.III.18.	Jiné daně a poplatky	344		
D.III.19.	Závazky k osobám mimo vybrané vládní instituce	345		
D.III.20.	Závazky k vybraným ústředním vládním institucím	347		
D.III.21.	Závazky k vybraným místním vládním institucím	349		
D.III.22.	Přijaté zálohy daní	351		
D.III.23.	Přeplatky na daních	353		
D.III.24.	Závazky z vratek nepřímých daní	354		
D.III.25.	Zúčtování z přerozdělování daní	355		
D.III.26.	Závazky z exekuce a ostatního nakládání s cizím majetkem	357		
D.III.27.	Ostatní závazky ze správy daní	359		
D.III.28.	Krátkodobé závazky z ručení	362		
D.III.29.	Pevné termínové operace a opce	363		
D.III.30.	Závazky z neukončených finančních operací	364		
D.III.31.	Závazky z finančního zajištění	366		
D.III.32.	Závazky z upsaných nesplacených cenných papírů a podílů	368		
D.III.33.	Krátkodobé závazky z nástrojů spolufinancovaných ze zahraničí	372		
D.III.34.	Krátkodobé přijaté zálohy na transfery	374		
D.III.35.	Výdaje příštích období	383	1 535 492,62	2 190 914,56
D.III.36.	Výnosy příštích období	384	4 235,00	
D.III.37.	Dohadné účty pasivní	389	18 859 885,00	19 778 958,00
D.III.38.	Ostatní krátkodobé závazky	378	27 000,00	29 500,00

Okamžik sestavení:

- 6 - 02 - 2015

Podpisový záznam:

Výkaz zisku a ztráty					
ORGANIZAČNÍ SLOŽKY STÁTU					
Nejvyšší kontrolní úřad Jankovcova 2. 170 04 Praha 7 organizační složka státu IČ: 49370227 sestavená k 31.12.2014 (v Kč, s přesností na dvě desetinná místa) okamžik sestavení: 6.2.2015					

Položka výkazu		Syntetický účet	Hl.činnost - běž. období v Kč	Hosp.činn. - běž.období v Kč	Hl.činnost - min.období v Kč	Hosp.činn. - min.období v Kč
A.	NÁKLADY CELKEM	-	447 703 601,90		473 453 467,68	
A.I.	Náklady z činnosti	-	447 698 176,20		473 447 556,57	
A.I.1.	Spotřeba materiálu	501	5 146 173,94		6 195 750,93	
A.I.2.	Spotřeba energie	502	1 139 364,98		1 230 200,86	
A.I.3.	Spotřeba jiných neskladovatelných dodávek	503				
A.I.4.	Prodané zboží	504	205 779,39		272 352,94	
A.I.5.	Aktivace dlouhodobého majetku	506				
A.I.6.	Aktivace oběžného majetku	507				
A.I.7.	Změna stavu zásob vlastní výroby	508				
A.I.8.	Opravy a udržování	511	1 598 893,44		1 985 326,78	
A.I.9.	Cestovné	512	3 159 776,86		3 061 564,75	
A.I.10.	Náklady na reprezentaci	513	761 916,77		1 140 760,92	
A.I.11.	Aktivace vnitroorganizačních služeb	516				
A.I.12.	Ostatní služby	518	88 225 112,97		113 061 854,12	
A.I.13.	Mzdové náklady	521	242 517 841,00		235 743 554,00	
A.I.14.	Zákonné sociální pojištění	524	81 855 543,00		79 797 740,00	
A.I.15.	Jiné sociální pojištění	525				
A.I.16.	Zákonné sociální náklady	527	6 646 901,00		6 310 682,00	
A.I.17.	Jiné sociální náklady	528				
A.I.18.	Daň silniční	531				
A.I.19.	Daň z nemovitostí	532			222,00	
A.I.20.	Jiné daně a poplatky	538	4 300,00		1 100,00	
A.I.21.	Vratky nepřímých daní	539				
A.I.22.	Smluvní pokuty a úroky z prodlení	541				
A.I.23.	Jiné pokuty a penále	542				
A.I.24.	Dary a jiná bezúplatná předání	543	83 804,04		14 775,02	
A.I.25.	Prodaný materiál	544				
A.I.26.	Manka a škody	547	6 495,00		1 249 728,00	
A.I.27.	Tvorba fondů	548				
A.I.28.	Odpisy dlouhodobého majetku	551	14 536 292,12		17 300 611,14	
A.I.29.	Prodaný dlouhodobý nehmotný majetek	552				
A.I.30.	Prodaný dlouhodobý hmotný majetek	553				

A.I.31.	Prodané pozemky	554		
A.I.32.	Tvorba a zúčtování rezerv	555		
A.I.33.	Tvorba a zúčtování opravných položek	556	18 196,88	-18 916,70
A.I.34.	Náklady z vyřazených pohledávek	557		38 916,70
A.I.35.	Náklady z drobného dlouhodobého majetku	558	1 758 783,56	6 061 333,11
A.I.36.	Ostatní náklady z činnosti	549	33 001,25	
A.II.	Finanční náklady	-	5 425,70	5 911,11
A.II.1.	Prodané cenné papíry a podíly	561		
A.II.2.	Úroky	562		
A.II.3.	Kurzové ztráty	563	5 425,70	5 911,11
A.II.4.	Náklady z přecenění reálnou hodnotou	564		
A.II.5.	Ostatní finanční náklady	569		
A.III.	Náklady na transfery	-		
A.III.1.	Náklady vybraných ústředních vládních institucí na transfery	571		
A.IV.	Náklady ze sdílených daní a poplatků	-		
A.IV.1.	Náklady ze sdílené daně z příjmů fyzických osob	581		
A.IV.2.	Náklady ze sdílené daně z příjmů právnických osob	582		
A.IV.3.	Náklady ze sdílené daně z přidané hodnoty	584		
A.IV.4.	Náklady ze sdílených spotřebních daní	585		
A.IV.5.	Náklady z ostatních sdílených daní a poplatků	586		
A.V.	Daň z příjmů	-		
A.V.1.	Daň z příjmů	591		
A.V.2.	Dodatečné odvody daně z příjmů	595		

	Položka výkazu	Syntetický účet	Hl.činnost - běž. období v Kč	Hosp.činn. - běž.období v Kč	Hl.činnost - min.období v Kč	Hosp.činn. - min.období v Kč
B.	VÝNOSY CELKEM	-	1 134 399,71		982 400,25	
B.I.	Výnosy z činnosti	-	1 133 560,70		980 588,14	
B.I.1.	Výnosy z prodeje vlastních výrobků	601				
B.I.2.	Výnosy z prodeje služeb	602	7 528,00		26 192,00	
B.I.3.	Výnosy z pronájmu	603	106 955,00		200 670,00	
B.I.4.	Výnosy z prodaného zboží	604	206 665,00		273 639,00	
B.I.5.	Výnosy ze správních poplatků	605				
B.I.7.	Výnosy ze soudních poplatků	607				
B.I.8.	Jiné výnosy z vlastních výkonů	609				
B.I.9.	Smluvní pokuty a úroky z prodlení	641	864,95		249,99	
B.I.10.	Jiné pokuty a penále	642				
B.I.11.	Výnosy z vyřazených pohledávek	643				
B.I.12.	Výnosy z prodeje materiálu	644				
B.I.13.	Výnosy z prodeje dlouhodobého nehmotného majetku	645				
B.I.14.	Výnosy z prodeje dlouhodobého hmotného majetku kromě pozemků	646	180 000,00			
B.I.15.	Výnosy z prodeje pozemků	647				

B.I.16.	Čerpání fondů	648		
B.I.17.	Ostatní výnosy z činnosti	649	631 547,75	479 837,15
B.II.	Finanční výnosy	-	839,01	1 812,11
B.II.1.	Výnosy z prodeje cenných papírů a podílů	661		
B.II.2.	Úroky	662	839,01	1 812,11
B.II.3.	Kurzové zisky	663		
B.II.4.	Výnosy z přecenění reálnou hodnotou	664		
B.II.5.	Výnosy z dlouhodobého finančního majetku	665		
B.II.6.	Ostatní finanční výnosy	669		
B.III.	Výnosy z daní a poplatků	-		
B.III.1.	Výnosy z daně z příjmů fyzických osob	631		
B.III.2.	Výnosy z daně z příjmů právnických osob	632		
B.III.3.	Výnosy ze sociálního pojištění	633		
B.III.4.	Výnosy z daně z přidané hodnoty	634		
B.III.5.	Výnosy ze spotřebních daní	635		
B.III.6.	Výnosy z majetkových daní	636		
B.III.7.	Výnosy z energetických daní	637		
B.III.8.	Výnosy z daně silniční	638		
B.III.9.	Výnosy z ostatních daní a poplatků	639		
B.IV.	Výnosy z transferů	-		
B.IV.1.	Výnosy vybraných ústředních vládních institucí z transferů	671		
B.V.	Výnosy ze sdílených daní a poplatků	-		
B.V.1.	Výnosy ze sdílené daně z příjmů fyzických osob	681		
B.V.2.	Výnosy ze sdílené daně z příjmů právnických osob	682		
B.V.3.	Výnosy ze sdílené daně z přidané hodnoty	684		
B.V.4.	Výnosy ze sdílených spotřebních daní	685		
B.V.5.	Výnosy ze sdílených majetkových daní	686		
B.V.6.	Výnosy z ostatních sdílených daní a poplatků	688		
C.	VÝSLEDEK HOSPODÁŘENÍ	-		
C.1.	Výsledek hospodaření před zdaněním	-	-446 569 202,19	-472 471 067,43
C.2.	Výsledek hospodaření běžného účetního období	-	-446 569 202,19	-472 471 067,43

Okamžik sestavení:

- 6 -02- 2015

Podpisový záznam:

Příloha
ZÁKLADNÍ
<p>Nejvyšší kontrolní úřad Jankovcova 2, 170 04 Praha 7 IČ: 49370227 organizační složka státu</p> <p>sestavená k: 31.12.2014 (v Kč s přesností na 2 desetinná místa) okamžik sestavení: 10.2.2015</p>

A.1.	Informace podle §7 odst. 3 zákona (TEXT)
<p>Účetní jednotka pokračuje ve své činnosti, neexistuje a nenastává žádná skutečnost, která by omezovala nebo zabráňovala pokračování v činnosti v dalších obdobích.</p>	
A.2.	Informace podle §7 odst. 4 zákona (TEXT)
<p>Uspořádání a označování položek rozvahy a výkazu zisku a ztrát odpovídá jejich obsahovému vymezení. V průběhu účetního období nebylo měněno. Nejsou měněny ani způsoby oceňování majetku.</p>	
A.3.	Informace podle §7 odst. 5 zákona (TEXT)
<p>V průběhu účetního období nebylo účtováno o odchylkách od účetních metod. Finanční situace je dána způsobem hospodaření organizačních složek státu, příjmy a výdaje jsou stanoveny státním rozpočtem. Výdaje jsou financovány státním rozpočtem a rozdíl mezi příjmy a výdaji představuje výsledek hospodaření.</p>	

Příloha
ZÁKLADNÍ
Nejvyšší kontrolní úřad Jankovcova 2, 170 04 Praha 7 organizační složka státu IČ: 49370227
sestavená k 31.12.2014 (v Kč, s přesností na dvě desetinná místa) okamžik sestavení: 10.2.2015

A.4. Informace podle § 7 odst. 5 zákona o stavu účtu v knize podrozvahových účtů

	Položka výkazu	Podrozvahový účet	Běžné účetní období v Kč	Minulé účetní období v Kč
P.I.	Majetek a závazky účetní jednotky	-	3 566 339,20	3 472 778,45
P.I.1.	Jiný drobný dlouhodobý nehmotný majetek	901	0,00	0,00
P.I.2.	Jiný drobný dlouhodobý hmotný majetek	902	3 560 314,20	3 466 753,45
P.I.3.	Ostatní majetek	903	6 025,00	6 025,00
P.II.	Vyřazené pohledávky a závazky	-	100 671,62	100 671,62
P.II.1.	Vyřazené pohledávky	911	100 671,62	100 671,62
P.II.2.	Vyřazené závazky	912	0,00	0,00
P.III.	Podmíněné pohledávky z důvodu užívání majetku jinou osobou	-	0,00	0,00
P.III.1.	Krátkodobé podmíněné pohledávky z důvodu úplatného užívání majetku jinou osobou	921	0,00	0,00
P.III.2.	Dlouhodobé podmíněné pohledávky z důvodou úplatného užívání majetku jinou osobou	922	0,00	0,00
P.III.3.	Krátkodobé podmíněné pohledávky z důvodu užívání majetku jinou osobou na základě smlouvy o výpůjčce	923	0,00	0,00
P.III.4.	Dlouhodobé podmíněné pohledávky z důvodu užívání majetku jinou osobou na základě smlouvy o výpůjčce	924	0,00	0,00
P.III.5.	Krátkodobé podmíněné pohledávky z důvodu užívání majetku jinou osobou z jiných důvodů	925	0,00	0,00
P.III.6.	Dlouhodobé podmíněné pohledávky z důvodu užívání majetku jinou osobou z jiných důvodů	926	0,00	0,00
P.IV.	Další podmíněné pohledávky	-	0,00	0,00
P.IV.1.	Krátkodobé podmíněné pohledávky ze smluv o prodeji dlouhodobého majetku	931	0,00	0,00
P.IV.2.	Dlouhodobé podmíněné pohledávky ze smluv o prodeji dlouhodobého majetku	932	0,00	0,00
P.IV.3.	Krátkodobé podmíněné pohledávky z jiných smluv	933	0,00	0,00
P.IV.4.	Dlouhodobé podmíněné pohledávky z jiných smluv	934	0,00	0,00
P.IV.5.	Krátkodobé podmíněné pohledávky z nástrojů spolufinancovaných ze zahraničí	939	0,00	0,00
P.IV.6.	Dlouhodobé podmíněné pohledávky z nástrojů spolufinancovaných ze zahraničí	941	0,00	0,00
P.IV.7.	Krátkodobé podmíněné pohledávky ze vztahu k jiným zdrojům	942	0,00	0,00
P.IV.8.	Dlouhodobé podmíněné pohledávky ze vztahu k jiným zdrojům	943	0,00	0,00
P.IV.9.	Krátkodobé podmíněné úhrady pohledávek z přijatých zajištění	944	0,00	0,00
P.IV.10.	Dlouhodobé podmíněné úhrady pohledávek z přijatých zajištění	945	0,00	0,00
P.IV.11.	Krátkodobé podmíněné pohledávky ze soudních sporů, správních řízení a jiných řízení	947	0,00	0,00

P.IV.12.	Dlouhodobé podmíněné pohledávky ze soudních sporů, správních řízení a jiných řízení	948	0,00	0,00
P.VI.	Podmíněné závazky z důvodu užívání cizího majetku	-	0,00	0,00
P.VI.1.	Krátkodobé podmíněné závazky z operativního leasingu	961	0,00	0,00
P.VI.2.	Dlouhodobé podmíněné závazky z operativního leasingu	962	0,00	0,00
P.VI.3.	Krátkodobé podmíněné závazky z finančního leasingu	963	0,00	0,00
P.VI.4.	Dlouhodobé podmíněné závazky z finančního leasingu	964	0,00	0,00
P.VI.5.	Krátkodobé podmíněné závazky z důvodu užívání cizího majetku na základě smlouvy o výpůjčce	965	0,00	0,00
P.VI.6.	Dlouhodobé podmíněné závazky z důvodu užívání cizího majetku na základě smlouvy o výpůjčce	966	0,00	0,00
P.VI.7.	Krátkodobé podmíněné závazky z důvodu užívání cizího majetku nebo jeho převzetí z jiných důvodů	967	0,00	0,00
P.VI.8.	Dlouhodobé podmíněné závazky z důvodu užívání cizího majetku nebo jeho převzetí z jiných důvodů	968	0,00	0,00
P.VII.	Další podmíněné závazky	-	212 930 948,08	256 313 826,11
P.VII.1.	Krátkodobé podmíněné závazky ze smluv o pořízení dlouhodobého majetku	971	0,00	0,00
P.VII.2.	Dlouhodobé podmíněné závazky ze smluv o pořízení dlouhodobého majetku	972	0,00	0,00
P.VII.3.	Krátkodobé podmíněné závazky z jiných smluv	973	62 253 088,00	61 715 427,04
P.VII.4.	Dlouhodobé podmíněné závazky z jiných smluv	974	150 677 860,08	194 598 399,07
P.VII.5.	Krátkodobé podmíněné závazky z nástrojů spolufinancovaných ze zahraničí	975	0,00	0,00
P.VII.6.	Dlouhodobé podmíněné závazky z nástrojů spolufinancovaných ze zahraničí	976	0,00	0,00
P.VII.7.	Krátkodobé podmíněné závazky vyplývající z právních předpisů a další činnosti moci zákonodárné, výkonné nebo soudní	978	0,00	0,00
P.VII.8.	Dlouhodobé podmíněné závazky vyplývající z právních předpisů a další činnosti moci zákonodárné, výkonné nebo soudní	979	0,00	0,00
P.VII.9.	Krátkodobé podmíněné závazky z poskytnutých garancí jednorázových	981	0,00	0,00
P.VII.10.	Dlouhodobé podmíněné závazky z poskytnutých garancí jednorázových	982	0,00	0,00
P.VII.11.	Krátkodobé podmíněné závazky z poskytnutých garancí ostatních	983	0,00	0,00
P.VII.12.	Dlouhodobé podmíněné závazky z poskytnutých garancí ostatních	984	0,00	0,00
P.VII.13.	Krátkodobé podmíněné závazky ze soudních sporů, správních řízení a jiných řízení	985	0,00	0,00
P.VII.14.	Dlouhodobé podmíněné závazky ze soudních sporů, správních řízení a jiných řízení	986	0,00	0,00
P.VIII.	Ostatní podmíněná aktiva a ostatní podmíněná pasiva a vyrovnávací účty	-	-209 263 937,26	-252 740 376,04
P.VIII.1.	Ostatní krátkodobá podmíněná aktiva	991	0,00	0,00
P.VIII.2.	Ostatní dlouhodobá podmíněná aktiva	992	0,00	0,00
P.VIII.3.	Ostatní krátkodobá podmíněná pasiva	993	0,00	0,00
P.VIII.4.	Ostatní dlouhodobá podmíněná pasiva	994	0,00	0,00
P.VIII.5.	Vyrovnávací účet k podrozvahovým účtům	999	-209 263 937,26	-252 740 376,04

Příloha
ZÁKLADNÍ
<p>Nejvyšší kontrolní úřad Jankovcova 2, 170 04 Praha 7 organizační složka státu IČ: 49370227</p> <p>sestavená k 31.12.2014 (v Kč, s přesností na dvě desetinná místa) okamžik sestavení: 10.2.2015</p>

A.5. Informace podle § 18 odst. 1 písm. c) zákona

	Položka výkazu	Účetní období běžné v Kč	Účetní období minulé v Kč
1	Splatné závazky pojistného na sociálním zabezpečení a příspěvku na státní politiku zaměstnanosti	6 374 184,00	6 271 796,00
2	Splatné závazky veřejného zdravotního pojištění	2 761 105,00	2 706 700,00
3	Evidované daňové nedoplatky u místně příslušných finančních orgánů	2 989 456,00	2 875 182,00

Příloha
ZÁKLADNÍ
<p>Nejvyšší kontrolní úřad Jankovcova 2, 170 04 Praha 7 IČ: 49370227 organizační složka státu</p> <p>sestavená k: 31.12.2014 (v Kč s přesností na 2 desetinná místa) okamžik sestavení: 10.2.2015</p>

A.6.	Informace podle §19 odst. 5 písm. a) zákona (TEXT)
<p>NKÚ vede spory s bývalými zaměstnanci o ukončení pracovního poměru a o plnění dle §6 odst. 1 zákona 236/1995 Sb. v platném znění. Podle vyjádření právních kanceláří nehrozí NKÚ žádné plnění z těchto soudních sporů, nepředpokládá se významné zvýšení nákladů a z tohoto důvodu nejsou vytvářeny rezervy.</p>	
A.7.	Informace podle §19 odst. 5 písm. b) zákona (TEXT)
<p>Neexistují skutečnosti, které by jako nejisté podmínky ovlivňovaly pohled na finanční situaci v organizaci.</p>	
A.8.	Informace podle §66 odst. 6 (TEXT)
A.9.	Informace podle §66 odst. 8 (TEXT)

Příloha
ZÁKLADNÍ
<p>Nejvyšší kontrolní úřad Jankovcova 2, 170 04 Praha 7 organizační složka státu IČ: 49370227</p> <p>sestavená k 31.12.2014 (v Kč, s přesností na dvě desetinná místa) okamžik sestavení: 10.2.2015</p>

Položka výkazu	Syntetický účet	Účetní období běžné v Kč	Účetní období minulé v Kč
B.1. Poskytnutí úvěru zajištěné zajišťovacím převodem aktiva	364	0,00	0,00
B.2. Půjčky cenných papírů zajištěné převodem peněžních prostředků	364	0,00	0,00
B.3. Prodej aktiva se současně sjednaným zpětným nákupem	364	0,00	0,00
B.4. Nákup aktiva se současně sjednaným zpětným prodejem	364	0,00	0,00

Příloha
ZÁKLADNÍ
Nejvyšší kontrolní úřad Jankovcova 2, 170 04 Praha 7 organizační složka státu IČ: 49370227 sestavená k 31.12.2014 (v Kč, s přesností na dvě desetinná místa) okamžik sestavení: 10.2.2015

C. Doplnující informace k položkám rozvahy "C.I.1. Jmění účetní jednotky" a "C.I.3. Transfery na pořízení dlouhodobého majetku"

Položka výkazu	Účetní období běžné v Kč	Účetní období minulé v Kč
C.1. Zvýšení stavu transferů na pořízení dlouhodobého majetku za běžné účetní období	0,00	0,00
C.2. Snížení stavu transferů na pořízení dlouhodobého majetku ve věcné a časové souvislosti	0,00	0,00

Příloha
ZÁKLADNÍ
<p>Nejvyšší kontrolní úřad Jankovcova 2, 170 04 Praha 7 organizační složka slátu IČ: 49370227</p> <p>sestavená k 31.12.2014 (v Kč, s přesností na dvě desetinná místa) okamžik sestavení: 10.2.2015</p>

Položka výkazu	Hodnota v Kč
D.1. Počet jednotlivých věcí a souborů majetku nebo seznam tohoto majetku	0,00
D.2. Celková výměra lesních pozemků s lesním porostem	0,00
D.3. Výše ocenění celkové výměry lesních pozemků s lesním porostem ve výši 57 Kč/m ²	0,00
D.4. Výměra lesních pozemků s lesním porostem oceněných jiným způsobem	0,00
D.5. Výše ocenění lesních pozemků s lesním porostem oceněných jiným způsobem	0,00
D.6. Průměrná výše ocenění výměry lesních pozemků s lesním porostem oceněných jiným způsobem	0,00
D.7. Komentář k ocenění lesních pozemků jiným způsobem	0,00

Příloha
ZÁKLADNÍ
<p>Nejvyšší kontrolní úřad Jankovcova 2, 170 04 Praha 7 IČ: 49370227 organizační složka státu</p> <p>sestavená k: 31.12.2014 (v Kč s přesností na 2 desetinná místa) okamžik sestavení: 10.2.2015</p>

E.1. Doplnující informace k položkám rozvahy		
K položce	Doplnující informace	Částka
	Komentář k rozvaze	
	<p>Rezervace Od 1.2.2014 je plně automatizované propojení s Integračním informačním systémem Státní pokladna (IISSP). Veškeré pohyby v ESIS v rozpočtu se zároveň přenášejí do IISSP. Bylo spuštěno schvalovací workflow. Správce rozpočtu jako poslední potvrdí předběžnou řídicí kontrolu a rezervace je po jeho schválení zanesena do IISSP. Každá platba faktury musí obsahovat číslo rezervace, které již bylo odsouhlaseno v systému IISSP.</p> <p>Metoda odepisování Pro veškerý dlouhodobý majetek NKÚ je stanoven rovnoměrný způsob odepisování. Majetek se počíná odepisovat následující kalendářní měsíc po uvedení do užívání.</p> <p>Dodavatelé-konfirmace Vzájemné odsouhlasení jednotlivých pohledávek a závazků při inventarizaci: 1) Stanovení výše ocenění jednotlivých pohledávek a závazků bylo prováděno na základě výběrového vzorku od externích auditorů. 2) Evidence o dlužnících a věřitelích je vedena v programu ESIS. 3) Vzájemné odsouhlasení pohledávek a závazků bylo prováděno písemně formou konfirmačních dopisů. 4) Dopisy a odpovědi byly evidovány podle směrnice č. 72 O pravidlech spisové služby.</p>	
A. sl. 2	Ve sloupci korekce je uvedena výše oprávek dlouhodobého majetku.	
A. II. 4., 6.	Vzhledem k tomu, že nájemní smlouva je v prodloužena do 30. 9. 2017 a mobiliář bude NKÚ bezúplatně převeden až k 30. 9. 2016 podáváme tuto informaci v příloze účetní závěrky. Kromě toho, že pracoviště sídla NKÚ je umístěno v pronajatých prostorách, existuje zde ještě podmíněně aktivum spočívající v mobiliáři z kategorie drobného dlouhodobého movitého majetku, vlastníkem odepsaného, které bude oceněno reprodukční pořizovací cenou v době bezúplatného převodu od vlastníka na NKÚ. Riziko ztráty je vzhledem k charakteru mobiliáře a interně nastaveným procesům nakládání s majetkem eliminováno. Případná oprava v důsledku poškození mobiliáře je podle uzavřené smlouvy nákladem NKÚ. I v tomto případě je riziko eliminováno, neboť škoda by byla řešena v souladu s interními předpisy NKÚ.	

Příloha
ZÁKLADNÍ
<p>Nejvyšší kontrolní úřad Jankovcova 2, 170 04 Praha 7 IČ: 49370227 organizační složka státu</p> <p>sestavená k: 31.12.2014 (v Kč s přesností na 2 desetinná místa) okamžik sestavení: 10.2.2015</p>

E.2. Doplnující informace k položkám výkazu zisku a ztrát		
K položce	Doplnující informace	Částka
A. I. 26.	Na účet 547 - Manka a škody byly na základě jednání škodní komise vyřazeny poškozené neaktuální pohlednice Přestavky.	
B. I. 14.	Z důvodu prodeje použitých notebooků je účet 646 - Výnosy z prodeje dlouhodobého hmotného majetku kromě pozemků vyšší oproti minulým letům. Kupní smlouva byla uzavřena s firmou Polycran s.r.o.	

Příloha
ZÁKLADNÍ
<p>Nejvyšší kontrolní úřad Jankovcova 2, 170 04 Praha 7 IČ: 49370227 organizační složka státu</p> <p>sestavená k: 31.12.2014 (v Kč s přesností na 2 desetinná místa) okamžik sestavení: 10.2.2015</p>

E.3.	Doplňující informace k položkám přehledu o peněžních tocích	
K položce	Doplňující informace	Částka

Příloha
ZÁKLADNÍ
<p>Nejvyšší kontrolní úřad Jankovcova 2, 170 04 Praha 7 IČ: 49370227 organizační složka státu</p> <p>sestavená k: 31.12.2014 (v Kč s přesností na 2 desetinná místa) okamžik sestavení: 10.2.2015</p>

E.4.	Doplňující informace k položkám přehledu o změnách vlastního kapitálu	
K položce	Doplňující informace	Částka

Příloha
Fond kulturních a sociálních potřeb
ZÁKLADNÍ
Nejvyšší kontrolní úřad Jankovcova 2, 170 04 Praha 7 organizační složka státu IČ: 49370227 sestavená k 31.12.2014 (v Kč, s přesností na dvě desetinná místa) okamžik sestavení: 10.2.2015

F. Doplňující informace k fondům účetní jednotky

Položka výkazu	Běžné účetní období v Kč
A.I. Počáteční stav fondu k 1. 1.	857 761,39
A.II. Tvorba fondu	2 242 895,00
A.II.1. Základní přiděl	2 242 895,00
A.II.2. Splátky půjček na bytové účely poskytnutých do konce roku 1992	0,00
A.II.3. Náhrady škod a pojistná plnění od pojišťovny vztahující se k majetku pořízenému z fondu	0,00
A.II.4. Peněžní a jiné dary určené do fondu	0,00
A.II.5. Ostatní tvorba fondu	0,00
A.III. Čerpání fondu	2 560 528,51
A.III.1. Půjčky na bytové účely	0,00
A.III.2. Stravování	1 105 790,00
A.III.3. Rekreace	453 143,00
A.III.4. Kultura, tělovýchova a sport	477 340,51
A.III.5. Sociální vypomoci a půjčky	25 000,00
A.III.6. Poskytnuté peněžní dary	0,00
A.III.7. Úhrada příspěvku na penzijní připojištění	499 255,00
A.III.8. Úhrada části pojistného na soukromé životní pojištění	0,00
A.III.9. Ostatní užití fondu	0,00
A.IV. Konečný stav fondu	540 127,88

Příloha
Rezervní fond
ORGANIZAČNÍ SLOŽKY STÁTU
Nejvyšší kontrolní úřad Jankovcova 2, 170 04 Praha 7 organizační složka státu IČ: 49370227 sestavená k 31.12.2014 (v Kč, s přesností na dvě desetinná místa) okamžik sestavení: 10.2.2015

F. Doplňující informace k fondům účetní jednotky

	Položka výkazu	Běžné účetní období v Kč
B.I.	Počáteční stav fondu k 1.1.	0,00
B.II.	Tvorba fondu	0,00
B.II.1.	Prostředky poskytnuté ze zahraničí - účelové	0,00
B.II.2.	Peněžní dary - účelové	0,00
B.II.3.	Prostředky poskytnuté ze zahraničí - neúčelové	0,00
B.II.4.	Peněžní dary - neúčelové	0,00
B.II.5.	Odvody neoprávněně použitých nebo zadržovaných peněžních prostředků	0,00
B.II.6.	Příjmy z prodeje majetku, který organizační složka státu nabyta darem nebo děděním	0,00
B.II.7.	Příjmy z prodeje majetku státu, s kterým je příslušné hospodařit Ministerstvo obrany	0,00
B.III.	Čerpání fondu	0,00
B.III.1.	Prostředky poskytnuté ze zahraničí - účelové	0,00
B.III.2.	Peněžní dary - účelové	0,00
B.III.3.	Prostředky poskytnuté ze zahraničí - neúčelové	0,00
B.III.4.	Peněžní dary - neúčelové	0,00
B.III.5.	Výdaje na reprodukci majetku	0,00
B.III.6.	Výdaje na reprodukci majetku Ministerstva obrany	0,00
B.III.7.	Ostatní čerpání	0,00
B.IV.	Konečný stav fondu	0,00

Příloha
Stavby
ZÁKLADNÍ
Nejvyšší kontrolní úřad Jankovcova 2, 170 04 Praha 7 organizační složka státu IČ: 49370227
sestavená k 31.12.2014 (v Kč, s přesností na dvě desetinná místa) okamžik sestavení: 10.2.2015

G. Doplnující informace k položce "A.II.3. Stavby" výkazu rozvahy

Položka výkazu	Brutto - běžné období v Kč	Korekce - běžné období v Kč	Netto - běžné období v Kč	Netto - minulé období v Kč
G. Stavby	119 859 341,34	46 777 704,27	73 081 637,07	72 135 818,36
G.1. Bytové domy a bytové jednotky	29 520 552,44	6 076 575,00	23 443 977,44	22 158 664,59
G.2. Budovy pro služby obyvatelstvu	0,00	0,00	0,00	0,00
G.3. Jiné nebytové domy a nebytové jednotky	87 044 406,38	37 538 521,00	49 505 885,38	49 644 268,69
G.4. Komunikace a veřejné osvětlení	0,00	0,00	0,00	0,00
G.5. Jiné inženýrské sítě	0,00	0,00	0,00	135 222,83
G.6. Ostatní stavby	3 294 382,52	3 162 608,27	131 774,25	197 662,25

Příloha
Pozemky
ZÁKLADNÍ
Nejvyšší kontrolní úřad Jankovcova 2, 170 04 Praha 7 organizační složka státu IČ: 49370227
sestavená k 31.12.2014 (v Kč, s přesností na dvě desetinná místa) okamžik sestavení: 10.2.2015

H. Doplnující informace k položce "A.II.1. Pozemky" výkazu rozvahy

Položka výkazu	Brutto - běžné období v Kč	Korekce - běžné období v Kč	Netto - běžné období v Kč	Netto - minulé období v Kč
H. Pozemky	95 802 062,40	0,00	95 802 062,40	95 818 917,10
H.1. Stavební pozemky	94 828 530,00	0,00	94 828 530,00	94 828 530,00
H.2. Lesní pozemky	0,00	0,00	0,00	0,00
H.3. Zahrady, pastviny, louky, rybníky	0,00	0,00	0,00	0,00
H.4. Zastavěná plocha	901 853,65	0,00	901 853,65	880 294,19
H.5. Ostatní pozemky	71 678,75	0,00	71 678,75	110 092,91

Příloha
ZÁKLADNÍ
Nejvyšší kontrolní úřad Jankovcova 2, 170 04 Praha 7 organizační složka státu IČ: 49370227 sestavená k 31.12.2014 (v Kč, s přesností na dvě desetinná místa) okamžik sestavení: 10.2.2015

I. Doplňující informace k položce "A.II.4. Náklady z přecenění reálnou hodnotou" výkazu zisku a ztráty

Položka výkazu	Účetní období běžné v Kč	Účetní období minulé v Kč
I. Náklady z přecenění reálnou hodnotou	0,00	0,00
I.1. Náklady z přecenění reálnou hodnotou majetku určeného k prodeji podle § 64	0,00	0,00
I.2. Ostatní náklady z přecenění reálnou hodnotou	0,00	0,00

Příloha
ZÁKLADNÍ
<p>Nejvyšší kontrolní úřad Jankovcova 2, 170 04 Praha 7 organizační složka státu IČ: 49370227</p> <p>sestavená k 31.12.2014 (v Kč, s přesností na dvě desetinná místa) okamžik sestavení: 10.2.2015</p>

J. Doplňující informace k položce "B.II.4. Výnosy z přecenění reálnou hodnotou" výkazu zisku a ztráty

Položka výkazu	Účetní období běžné v Kč	Účetní období minulé v Kč
J. Výnosy z přecenění reálnou hodnotou	0,00	0,00
J.1. Výnosy z přecenění reálnou hodnotou majetku určeného k prodeji podle § 64	0,00	0,00
J.2. Ostatní výnosy z přecenění reálnou hodnotou	0,00	0,00

Příloha	
ZÁKLADNÍ	
Nejvyšší kontrolní úřad Jankovcova 2, 170 04 Praha 7 IČ: 49370227 organizační složka státu sestavená k: 31.12.2014 (v Kč s přesností na 2 desetinná místa) okamžik sestavení: 10.2.2015	

M. Doplnující informace k příjmům a výdajům

Číslo položky	Název položky	1.	2.
		Účetní období	
		Běžné	Minulé
A.	PENĚŽNÍ TOKY Z PROVOZNÍ ČINNOSTI		
A.1.	PŘÍJMY CELKEM		
I.	Příjmy z daní		
II.	Příjmy ze sociálních příspěvků		
III.	Příjmy z transferu		
1.	Příjmy z transferů od zahraničních vlád - běžné		
2.	Příjmy z transferů od zahraničních vlád - kapitálové		
3.	Příjmy z transferů od mezinárodních organizací - běžné		
4.	Příjmy z transferů od mezinárodních organizací - kapitálové		
5.	Příjmy z transferů od institucí vládního sektoru - běžné		
6.	Příjmy z transferů od institucí vládního sektoru - kapitálové		
IV.	Jiné příjmy z provozní činnosti		
1.	Úroky		
2.	Podíly na zisku		
3.	Nájemné		
4.	Jiné příjmy z vlastnictví		
5.	Uskutečněný prodej zboží a služeb na tržním principu		
6.	Správní poplatky		
7.	Jiné příjmy z prodeje zboží a služeb		
8.	Pokuty, penále a propadnutí		
9.	Dary - běžné		
10.	Dary - kapitálové		
11.	Ostatní příjmy		
A.2.	VÝDAJE CELKEM		
V.	Výdaje na náhrady zaměstnancům		
1.	Mzdy a platy peněžní		
2.	Zboží a služby poskytované zaměstnancům		
3.	Sociální příspěvky		
VI.	Výdaje na nákupy zboží a služeb		
VII.	Výdaje na úroky		
1.	Výdaje na úroky institucím vládního sektoru		
2.	Ostatní výdaje na úroky		
VIII.	Výdaje na transfery podnikatelským subjektům jiné než investiční		

IX.	Výdaje na transfery		
1.	Výdaje na transfery zahraničním vládám - běžné		
2.	Výdaje na transfery zahraničním vládám - kapitálové		
3.	Výdaje na transfery mezinárodním organizacím - běžné		
4.	Výdaje na transfery mezinárodním organizacím - kapitálové		
5.	Výdaje na transfery jednotkám vládního sektoru - běžné		
6.	Výdaje na transfery jednotkám vládního sektoru - kapitálové		
X.	Výdaje na sociální dávky		
1.	Dávky sociálního zabezpečení		
2.	Dávky sociální pomoci		
3.	Sociální dávky zaměstnavateli		
XI.	Jiné výdaje z provozní činnosti		
1.	Podíly na zisku		
2.	Nájemné		
3.	Ostatní výdaje - běžné		
4.	Ostatní výdaje - kapitálové		
B.	PENĚŽNÍ TOKY Z INVESTIC DO NEFINANČNÍCH AKTIV		
B.1.	Nákupy dlouhodobého hmotného a nehmotného majetku		
I.	Kulturní předměty		
II.	Pozemky, ložiska nerostů a emisní povolenky		
III.	Ostatní nákupy dlouhodobého hmotného a nehmotného majetku		
B.2.	Prodeje dlouhodobého hmotného a nehmotného majetku		
I.	Kulturní předměty		
II.	Pozemky, ložiska nerostů a emisní povolenky		
III.	Ostatní prodeje dlouhodobého hmotného a nehmotného majetku		
C.	SALDO Z NEFINANČNÍCH PENEŽNÍCH TOKU		
D.	PENĚŽNÍ TOKY Z FINANCOVÁNÍ		
D.1.	Čistá změna finančních aktiv jiných než oběživo a depozita		
I.	Nákupy finančních aktiv jiných než oběživo a depozita (+)		
II.	Prodeje finančních aktiv jiných než oběživo a depozita (-)		
III.	Poskytnuté půjčky (+)		
IV.	Splátky poskytnutých půjček (-)		
D.2.	Čistá změna stavu přijatých půjček a vydaných dluhopisů		
I.	Přijaté půjčky (+)		
II.	Splátky přijatých půjček (-)		
III.	Vydané dluhopisy (+)		
IV.	Splátky vydaných dluhopisů (-)		
E.	Čistá změna oběživa a depozit (nárůst (+) / pokles (-))		

Příloha
Specifikace mzdových nákladů
Organizační složky státu
Nejvyšší kontrolní úřad Jankovcova 2, 170 04 Praha 7 organizační složka státu IČ: 49370227
sestavená k 31.12.2014 (v Kč, s přesností na dvě desetinná místa) okamžik sestavení: 10.2.2015


N. Doplňující informace k položkám výkazu zisku a ztráty "A.I.13. Mzdové náklady"

Položka výkazu	Mzdový náklad běžné období v Kč	Mzdový náklad minulé období v Kč	Podíl mezd na prac. v pr. a sl. poměru BO v Kč	Podíl mezd na prac. v pr. a sl. poměru MO v Kč	Podíl mezd na prac. mimo pr.a sl. poměr BO v Kč	Podíl mezd na prac. mimo pr.a sl. poměr MO v Kč
N.I.1. Platy zaměstnanců v pracovním poměru	224 289 474,00	0,00	485 475,05	0,00	0,00	0,00
N.I.2. Platy zaměstnanců ozbrojených sborů a složek ve služebním poměru	0,00	0,00	0,00	0,00	0,00	0,00
N.I.3. Platy státních zaměstnanců ve správních úřadech (podle služebního zákona)	0,00	0,00	0,00	0,00	0,00	0,00
N.I.4. Platy zaměstnanců v pracovním poměru odvozených od platů ústavních činitelů	0,00	0,00	0,00	0,00	0,00	0,00
N.I.5. Ostatní platy (hrazené refundace jiným organizacím)	0,00	0,00	0,00	0,00	0,00	0,00
N.I.6. Ostatní osobní výdaje	612 330,00	0,00	60 183,13	0,00	723 750,00	0,00
N.I.7. Platy představitelů státní moci a některých orgánů	16 342 760,00	0,00	961 338,82	0,00	0,00	0,00
N.I.8. Odstupné	549 512,00	0,00	1 189,42	0,00	0,00	0,00
N.I.9. Odbytné	0,00	0,00	0,00	0,00	0,00	0,00
N.I.10. Odchodné	0,00	0,00	0,00	0,00	0,00	0,00
N.I.11. Náležitosti osob vykonávajících vojenská cvičení a další vojenskou službu	0,00	0,00	0,00	0,00	0,00	0,00
N.I.12. Ostatní platby za provedenou práci jinde nezařazené	0,00	0,00	0,00	0,00	0,00	0,00
N.I.13. Mzdové náhrady	0,00	0,00	0,00	0,00	0,00	0,00
N.I.14. Náhrady mezd v době nemoci	723 765,00	0,00	1 566,59	0,00	0,00	0,00
N.I.15. Náhrady a příspěvky související s výkonem ústavní funkce a funkce soudce	2 821 439,00	0,00	165 967,00	0,00	0,00	0,00
N.I.16. Náhrady zvýšených nákladů spojených s výkonem funkce v zahraničí	0,00	0,00	0,00	0,00	0,00	0,00

Okamžik sestavení:

10 -02- 2015

Podpisový záznam:



Příloha č. 6

Výkaz pro hodnocení plnění rozpočtu
správců kapitol za rok 2014

FIN 2-04U - Hlavička

Fiskál.rok/období ↕	Kapitola	Účetní jednotka ↕	IČO
012.2014	381 NKÚ	Nejvyšší kontrolní úřad	49370227

I. Rozpočtové příjmy

Paragraf ↕	Položka ↕	Schválený rozpočet v tis.Kč 1	Rozpočet po změnách v tis.Kč 2	Výsledek od poč. roku v tis.Kč 3	Plnění (%) 4
0000	2111	16,00	16,00	7,53	47,05
	2112	190,00	190,00	206,67	108,77
	2131	0,00	0,00	111,19	0,00
	2132	0,00	0,00	81,25	0,00
	2141	2,00	2,00	1,05	52,34
	2212	0,00	0,00	0,68	0,00
	2310	0,00	0,00	180,00	0,00
	2322	0,00	0,00	28,82	0,00
	2324	131,00	131,00	630,50	481,30
	Výsledek	339,00	339,00	1 247,68	368,05
	Celkový výsledek	339,00	339,00	1 247,68	368,05

II. Rozpočtové výdaje a financování

Paragraf ↕	Položka ↕	Schválený rozpočet v tis.Kč 1	Rozpočet po změnách v tis.Kč 2	Konečný rozpočet v tis.Kč 3	Výsledek od počátku roku v tis.Kč 4	Plnění (%) 5
6130	5011	223 074,00	224 375,27	224 375,27	224 334,95	99,98
	5021	1 377,00	1 124,80	1 124,80	612,33	54,44
	5022	18 564,00	18 564,00	18 564,00	16 342,76	88,03
	5024	397,80	650,00	650,00	549,51	84,54
	5031	60 853,20	61 178,52	61 178,52	60 176,87	98,36
	5032	21 907,79	22 024,91	22 024,91	21 694,56	98,50
	5131	330,00	330,00	330,00	121,90	36,94
	5132	48,00	48,00	48,00	29,47	61,40
	5133	26,00	26,00	26,00	17,96	69,06
	5134	60,00	60,00	60,00	26,43	44,04
	5136	665,00	665,00	665,00	338,91	50,96
	5137	4 800,00	4 400,00	4 400,00	1 501,32	34,12
	5138	400,00	400,00	400,00	201,88	50,47
	5139	5 189,00	4 789,00	4 789,00	2 561,16	53,48
	5142	10,00	10,00	10,00	5,43	54,26

Paragraf ↕	Položka ↕	Schválený rozpočet v tis.Kč 1	Rozpočet po změnách v tis.Kč 2	Konečný rozpočet v tis.Kč 3	Výsledek od počátku roku v tis.Kč 4	Plnění (%) 5
6130	5151	110,00	110,00	110,00	21,87	19,88
	5153	1 480,00	1 480,00	1 480,00	533,38	36,04
	5154	985,00	1 015,00	1 015,00	584,02	57,54
	5156	2 700,00	2 300,00	2 300,00	1 622,22	70,53
	5161	72,00	100,00	100,00	82,90	82,90
	5162	5 530,00	5 530,00	5 530,00	5 252,06	94,97
	5163	700,00	700,00	700,00	363,15	51,88
	5164	21 120,65	21 050,65	21 050,65	19 623,24	93,22
	5166	900,00	900,00	900,00	497,00	55,22
	5167	6 000,00	5 243,29	5 243,29	1 794,15	34,22
	5169	72 986,00	75 336,00	75 336,00	59 538,08	79,03
	5171	5 502,00	5 322,00	5 322,00	1 604,05	30,14
	5172	1 600,00	1 600,00	1 600,00	261,08	16,32
	5173	7 175,00	7 245,00	7 245,00	3 137,73	43,31
	5175	1 161,00	1 161,00	1 161,00	757,29	65,23
	5176	390,00	390,00	390,00	226,91	58,18
	5179	100,00	100,00	100,00	6,27	6,27
	5192	300,00	300,00	300,00	172,97	57,66
	5194	100,00	100,00	100,00	49,60	49,60
	5195	2 000,00	0,00	0,00	0,00	0,00
	5196	3 300,00	3 300,00	3 300,00	2 821,44	85,50
	5342	2 230,74	2 243,75	2 243,75	2 243,35	99,98
	5361	1,00	1,00	1,00	0,00	0,00
	5362	141,00	141,00	141,00	69,31	49,16
	5365	7,00	7,00	7,00	4,40	62,86
	5424	1 000,00	1 000,00	1 000,00	748,10	74,81
	5511	150,00	150,00	150,00	106,73	71,16
	5909	100,00	72,00	72,00	0,88	1,22
	6111	4 200,00	4 200,00	4 200,00	232,75	5,54
	6121	3 050,00	3 470,00	3 470,00	2 197,25	63,32
	6122	6 400,00	6 350,00	6 350,00	389,41	6,13
	6123	4 200,00	3 830,00	3 830,00	1 983,94	51,80
	6125	7 000,00	7 000,00	7 000,00	0,00	0,00
Celkový výsledek		500 393,18	500 393,18	500 393,18	435 440,95	87,02

III. Rekapitulace příjmů, výdajů, financ. a jejich konsolid.

Položka výkazu ↕		Schválený rozpočet v tis.Kč 31	Rozpočet po změnách v tis.Kč 32	Konečný rozpočet v tis.Kč 33	Výsledek od poč.roku v tis.Kč 34	Plnění (%)
Příjmy celkem	3010	339,00	339,00	0,00	1 247,68	368,05
Třída 1 - Daňové příjmy	3011	0,00	0,00	0,00	0,00	0,00
Třída 2 - Nedaňové příjmy	3012	339,00	339,00	0,00	1 247,68	368,05
Třída 3 - Kapitálové příjmy	3013	0,00	0,00	0,00	0,00	0,00
Třída 4 - Přijaté transfery	3014	0,00	0,00	0,00	0,00	0,00
Konsolidace příjmů	3020	0,00	0,00	0,00	0,00	0,00
4133 - Převedy z vlastních rezervních fondů (jiných než OSS)	3021	0,00	0,00	0,00	0,00	0,00
4134 - Převedy z rozpočtových účtů	3022	0,00	0,00	0,00	0,00	0,00
4135 - Převedy z rezervních fondů OSS	3023	0,00	0,00	0,00	0,00	0,00
4136 - Převedy z jiných fondů OSS	3024	0,00	0,00	0,00	0,00	0,00
4139 - Ostatní převedy z vlastních fondů	3025	0,00	0,00	0,00	0,00	0,00
Příjmy celkem po konsolidaci	3050	339,00	339,00	0,00	1 247,68	368,05
Výdaje celkem	3060	500 393,18	500 393,18	500 393,18	435 440,95	87,02
Třída 5 - Běžné výdaje	3061	475 543,18	475 543,18	475 543,18	430 637,60	90,56
Třída 6 - Kapitálové výdaje	3062	24 850,00	24 850,00	24 850,00	4 803,35	19,33
Konsolidace výdajů	3070	0,00	0,00	0,00	0,00	0,00
5345 - Převedy vlastním rozpočtovým účtům	3072	0,00	0,00	0,00	0,00	0,00
5346 - Převedy do fondů OSS	3073	0,00	0,00	0,00	0,00	0,00
5349 - Ostatní převedy vlastním fondům	3074	0,00	0,00	0,00	0,00	0,00
6361 - Investiční převedy do rezervního fondu	3075	0,00	0,00	0,00	0,00	0,00
Výdaje celkem po konsolidaci	3090	500 393,18	500 393,18	500 393,18	435 440,95	87,02
Saldo příjmů a výdajů po konsolidaci	3100	-500 054,18	-500 054,18	0,00	-434 193,28	86,83
Třída 8 - Financování	3200	0,00	0,00	0,00	0,00	0,00
Saldo příjmů a výdajů před konsolidací	3300	-500 054,18	-500 054,18	0,00	-434 193,28	86,83

IV. Stavby a obraty na bankovních účtech

Bankovní účet ↕		Počáteční stav k 1.1 v tis.Kč 41	Stav ke konci vyk. obd. v tis.Kč 42	Změna stavu bank. účtů v tis.Kč 43
Rezervní fond	4001	0,00	0,00	0,00
Ostatní bankovní účty	4002	0,00	0,00	0,00
Vkladové účty celkem	4010	0,00	0,00	0,00
Výdajové účty organizačních složek státu	4020	0,00	-435 440,95	0,00
Příjmový účet	4030	0,00	1 247,68	-1 247,68

Bankovní účet ↕		Počáteční stav k 1.1 v tis.Kč 41	Stav ke konci vyk. obd. v tis.Kč 42	Změna stavu bank. účtů v tis.Kč 43
Bankovní účty státního fondu celkem	4040	0,00	0,00	0,00

Fin 2-04U - Část V - Bankovní účty fondů

Ukazatel ↕	Paragraf ↕	Položka výkazu ↕	Výsledek od poč. roku v tis.Kč 53
Počáteční zůstatek	0000	5010	0,00
Příjmy celkem	0000	5020	0,00
Výdaje celkem	0000	5040	0,00
Konečný zůstatek	0000	5060	0,00
Financování	0000	5070	0,00

Fin 2-04U - Část V - Bankovní účty fondů 2

Ukazatel ↕	Paragraf ↕	Položka výkazu ↕	Výsledek od poč. roku v tis.Kč 53
Výdaje celkem	0000	5040	0,00
Konečný zůstatek	0000	5060	0,00
Financování	0000	5070	0,00

Fin 2-04U - Část V - Bankovní účty fondů 9

Název ↕	Paragraf ↕	Položka výkazu ↕	Výsledek od poč. roku v tis.Kč 53
Počáteční zůstatek	0000	5010	0,00
Příjmy celkem	0000	5020	0,00
Výdaje celkem	0000	5040	0,00
Konečný zůstatek	0000	5060	0,00
Financování	0000	5070	0,00

VI. Vybrané záznamové jednotky

Název záznamové jednotky ↕		Výsledek od poč. roku v tis.Kč 63
Převody uvnitř peněžního fondu	023	0,00

VII. Závazné ukazatele SR a další analytické údaje

Druh ukazatele ↕	Položka výkazu ↕	Schválený rozpočet v tis.Kč 71	Rozpočet po změnách v tis.Kč 72	Konečný rozpočet v tis.Kč 73	Výsledek od poč. roku v tis.Kč 74	Mimorozp. prostředky v tis.Kč 75	Použití nároků z nesp. výdajů v tis.Kč 76	Převod prostředků do RF k 31.12. v tis.Kč 77	Plnění (%) 78
Specifické ukazatele - příjmy	Daňové příjmy	7110	0,00	0,00	0,00	0,00	0,00	0,00	0,00
	Nedaňové příjmy, kapitálové příjmy a přijaté transfery celke	7130	339,00	339,00	0,00	1 247,68	0,00	0,00	368,05
	v tom: ostatní nedaňové příjmy, kapitálové příjmy a přijaté	7136	339,00	339,00	0,00	1 247,68	0,00	0,00	368,05
Specifické ukazatele - výdaje	Výdaje na zabezpečení plnění úkolů Nejvyššího kontrolního úř	7201	500 393,18	500 393,18	500 393,18	435 440,95	0,00	0,00	87,02
Průřezové ukazatele	Platy zaměstnanců a ostatní platby za provedenou práci	7310	243 412,80	244 714,07	244 714,07	241 839,56	0,00	0,00	98,83
	Povinné pojistné placené zaměstnavatelem	7320	82 760,99	83 203,42	83 203,42	81 871,42	0,00	0,00	98,40
	Převod fondu kulturních a sociálních potřeb	7330	2 230,74	2 243,75	2 243,75	2 243,35	0,00	0,00	99,98
	Platy zaměstnanců v pracovním poměru	7349	223 074,00	224 375,27	224 375,27	224 334,95	0,00	0,00	99,98
	Platy státních úředníků	7398	0,00	0,00	0,00	0,00	0,00	0,00	0,00
	Výdaje vedené v informačním systému programového financování	7510	59 496,00	59 496,00	59 496,00	31 481,43	0,00	0,00	52,91

VIII. Výdaje na financování programů

Rozpočtový program ↕	Položka ↕	Schválený rozpočet v tis.Kč 81	Rozpočet po změnách v tis.Kč 82	Konečný rozpočet v tis.Kč 83	Výsledek od poč. roku v tis.Kč 84	Plnění (%)	
18101	5137	2 500,00	2 500,00	2 500,00	551,45	22,06	
	5139	300,00	300,00	300,00	171,03	57,01	
	5162	4 690,00	4 690,00	4 690,00	4 549,62	97,01	
	5164	400,00	400,00	400,00	113,26	28,31	
	5169	24 756,00	24 756,00	24 756,00	20 848,19	84,21	
	5171	400,00	400,00	400,00	183,45	45,86	
	5172	1 600,00	1 600,00	1 600,00	261,08	16,32	
	6111	4 200,00	4 200,00	4 200,00	232,75	5,54	
	6121	3 050,00	3 470,00	3 470,00	2 197,25	63,32	
	6122	6 400,00	6 350,00	6 350,00	389,41	6,13	
	6123	4 200,00	3 830,00	3 830,00	1 983,94	51,80	
	6125	7 000,00	7 000,00	7 000,00	0,00	0,00	
	Výsledek		59 496,00	59 496,00	59 496,00	31 481,43	52,91

IX. Transfery a půjčky poskytnuté veřej. rozpočtům územ. úrov.

Žádná data pro zobrazení nemohla být nalezena. Příčina je možná v aktuálním výběru proměnné nebo v hodnotách filtru.

X. Stavy a obraty na bankovních účtech - mimo ČNB

Název bankovního účtu ↕	Druh organizace ↕	Kód banky ↕	Počáteční stav k 1.1 v tis.Kč 101	Stav ke konci vyk. obd. v tis.Kč 102	Změna stavu BÚ v tis.Kč 103	
Ostatní běžné účty	7	2	0300	4,54	3,29	1,25

XI. Příjmy z rozpočtu EU - dle nástroje/zdroje financování

Žádná data pro zobrazení nemohla být nalezena. Příčina je možná v aktuálním výběru proměnné nebo v hodnotách filtru.

XII. Výdaje spolufin. z rozp. EU - dle nástroje/zdroje finan

Žádná data pro zobrazení nemohla být nalezena. Příčina je možná v aktuálním výběru proměnné nebo v hodnotách filtru.

XV. Přehled o zdrojích RF OSS a nakládání s těmito prostřed.

Členění pen. prostředků RF ↕		Počáteční stav RF k 1.1. v tis.Kč 151	Příjmy RF v hod. obd. v tis.Kč 152	Zap. do př. hod. obd. v tis.Kč 153	Použito v hod. obd. v tis.Kč 154	Jiné důvody sn. stavu v tis.Kč 155	Zůstatek prostřed. RF v tis.Kč 156
Prostředky poskytnuté ze zahraničí a peněžní dary celkem	1501	0,00	0,00	0,00	0,00	0,00	0,00
z toho: prostředky poskytnuté na stanovený účel celkem	1502	0,00	0,00	0,00	0,00	0,00	0,00
prostředky poskytnuté bez uvedení účelu	1503	0,00	0,00	0,00	0,00	0,00	0,00
Odvody neoprávněně použitých nebo zadržovaných peněžních prost	1504	0,00	0,00	0,00	0,00	0,00	0,00
Příjmy z prodeje majetku, který pro ČR nabyta OSS darem nebo	1505	0,00	0,00	0,00	0,00	0,00	0,00
Příjmy z prodeje majetku, se kterým bylo zmocněno hospodařit	1506	0,00	0,00	0,00	0,00	0,00	0,00
Prostředky převedené podle § 47 celkem (do 31.12.2007)	1507	0,00	0,00	0,00	0,00	0,00	0,00
z toho: 1) prostředky určené na financování programů (§ 13	1508	0,00	0,00	0,00	0,00	0,00	0,00
2) prostředky určené na na financování programů (§ 13 odst.	1509	0,00	0,00	0,00	0,00	0,00	0,00
3) prostředky určené na financování programů nebo projektů	1510	0,00	0,00	0,00	0,00	0,00	0,00
4) sociální dávky	1511	0,00	0,00	0,00	0,00	0,00	0,00
5) prostředky určené na úhrady škod způsobených pojistnými	1512	0,00	0,00	0,00	0,00	0,00	0,00
6) ostatní	1513	0,00	0,00	0,00	0,00	0,00	0,00
Prostředky převedené podle § 50 odst. 2	1514	0,00	0,00	0,00	0,00	0,00	0,00
Celkem	1515	0,00	0,00	0,00	0,00	0,00	0,00

Odesláno dne:

Razítko:

Podpis vedoucího účetní jednotky:



Odpovídající za údaje
o rozpočtu:

tel.: 233045388

Došlo dne:

o skutečnosti:

tel.: 233045241



Příloha č. 7

Přehled rozpočtových opatření

Přehled rozpočtových opatření Sumář hlavička

Fiskal.rok/období ↕	Kapitola	Účetní jednotka ↕	KO ↕
PRO 2014	381 NKÚ	Nejvyšší kontrolní úřad	49370227

Přehled rozpočtových opatření Sumář

Druh ROP ↕	Paragraf ↕	Položka ↕	Datum ROP ↕	1 Částka v tis.Kč
1-ROP bez schvalování v IISSP	6130	5021	16.12.2014	-252,20
		5024	16.12.2014	252,20
		5137	01.04.2014	-400,00
		5139	01.04.2014	-400,00
		5154	31.07.2014	30,00
		5156	01.04.2014	-400,00
		5161	08.10.2014	28,00
		5164	01.04.2014	30,00
			31.07.2014	-100,00
		5169	01.04.2014	3 350,00
		5171	01.04.2014	-180,00
		5173	31.07.2014	70,00
		5195	01.04.2014	-2 000,00
		5909	08.10.2014	-28,00
		6121	01.04.2014	270,00
			31.07.2014	150,00
		6122	01.04.2014	-50,00
		6123	01.04.2014	-220,00
			31.07.2014	-150,00
		3-A-h: schvalování na MF	6130	5011
5031	21.11.2014			325,32
5032	21.11.2014			117,11
5167	21.11.2014			-756,71
5169	21.11.2014			-1 000,00
5342	21.11.2014			13,01

Odesláno dne:

Razítko:

Podpis vedoucího účetní jednotky:



Odpovídající za údaje
o rozpočtu:

tel.: 233 045 388

Došlo dne:

o skutečnosti:

tel.: 233 045 241



C.

**Zpráva nezávislého auditora o ověření účetní závěrky
a finančního výkazu**

Zpráva nezávislého auditora

Poslanecké sněmovně Parlamentu České republiky o ověření účetní závěrky k 31. 12. 2014

Provedli jsme audit přiložené účetní závěrky organizace Nejvyšší kontrolní úřad, se sídlem Jankovcova 2, Praha 7, PSČ 170 04, identifikační číslo 49370227, která se skládá z rozvahy k 31. 12. 2014, výkazu zisku a ztráty za období od 1. 1. 2014 do 31. 12. 2014 a přílohy této účetní závěrky, která obsahuje popis použitých podstatných účetních metod a další vysvětlující informace. Ověřen byl také přiložený výkaz pro hodnocení plnění rozpočtu správců kapitol, jimi zřízených organizačních složek státu a státních fondů (dále finanční výkaz) sestavený k 31. 12. 2014.

Odpovědnost statutárního orgánu účetní jednotky za účetní závěrku

Statutární orgán Nejvyššího kontrolního úřadu je odpovědný za sestavení účetní závěrky, která podává věrný a poctivý obraz v souladu s českými účetními předpisy, a za takový vnitřní kontrolní systém, který považuje za nezbytný pro sestavení účetní závěrky tak, aby neobsahovala významné nesprávnosti způsobené podvodem nebo chybou.

Odpovědnost auditora

Naši odpovědností je vyjádřit na základě provedeného auditu výrok k této účetní závěrce a k finančnímu výkazu. Audit jsme provedli v souladu se zákonem o auditorech, mezinárodními auditorskými standardy a souvisejícími aplikačními doložkami Komory auditorů České republiky. V souladu s těmito předpisy jsme povinni dodržovat etické požadavky a naplánovat a provést audit tak, abychom získali přiměřenou jistotu, že účetní závěrka neobsahuje významné nesprávnosti.

Audit zahrnuje provedení auditorských postupů k získání důkazních informací o částkách a údajích zveřejněných v účetní závěrce. Výběr postupů závisí na úsudku auditora, zahrnujícím i vyhodnocení rizik významné nesprávnosti údajů uvedených v účetní závěrce způsobené podvodem nebo chybou. Při vyhodnocování těchto rizik auditor posoudí vnitřní kontrolní systém relevantní pro sestavení účetní závěrky podávající věrný a poctivý obraz. Cílem tohoto posouzení je navrhnout vhodné auditorské postupy, nikoli vyjádřit se k účinnosti vnitřního kontrolního systému účetní jednotky. Audit též zahrnuje posouzení vhodnosti použitých účetních metod, přiměřenosti účetních odhadů provedených vedením a dále posouzení celkové prezentace účetní závěrky.

Jsme přesvědčeni, že důkazní informace, které jsme získali, poskytují dostatečný a vhodný základ pro vyjádření našeho výroku.



Telefon: +420 281 218 111
Fax: +420 281 218 121
www.bdo.cz

27.2.2015
Občanský právní ústav
14, 71

Výrok auditora

Podle našeho názoru účetní závěrka a finanční výkaz podávají věrný a poctivý obraz aktiv a pasiv organizace Nejvyšší kontrolní úřad k 31. 12. 2014 a nákladů a výnosů a výsledku jejího hospodaření a příjmů a výdajů za období od 1. 1. 2014 do 31. 12. 2014, v souladu s českými účetními předpisy.

V Praze dne 10. 2. 2015

BDO Audit s. r. o., auditorské oprávnění č. 018
zastoupená partnery:

Ing. Petr Slaviček
auditorské oprávnění č. 2076

doc. Ing. Jan Doležal, CSc.
auditorské oprávnění č. 0070

D.

Organizační schéma
Nejvyššího kontrolního úřadu

Organizační schéma NKÚ

