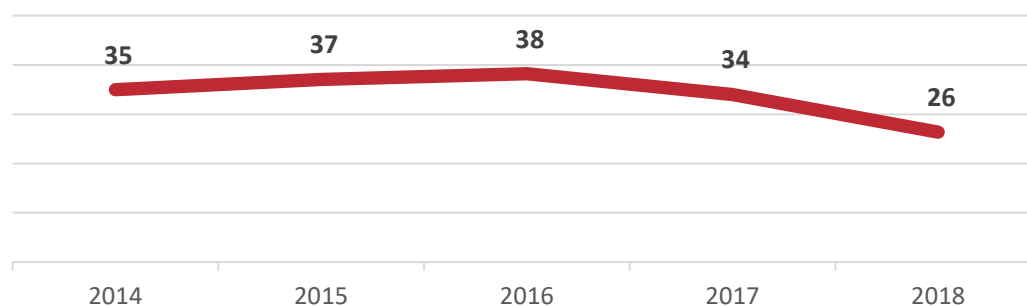


## Doplňující informace ke KA 19/34 – Zahraniční pohledávky ČR

Stav zahraničních pohledávek, který publikuje Ministerstvo financí v Ročních souhrnných zprávách o stavu a vývoji zahraničních pohledávek ČR, se v posledních letech snižuje. Nejvýznamnějším faktorem, který ovlivňuje jejich snižování, je pokles kurzů měn, v nichž jsou pohledávky vedeny.

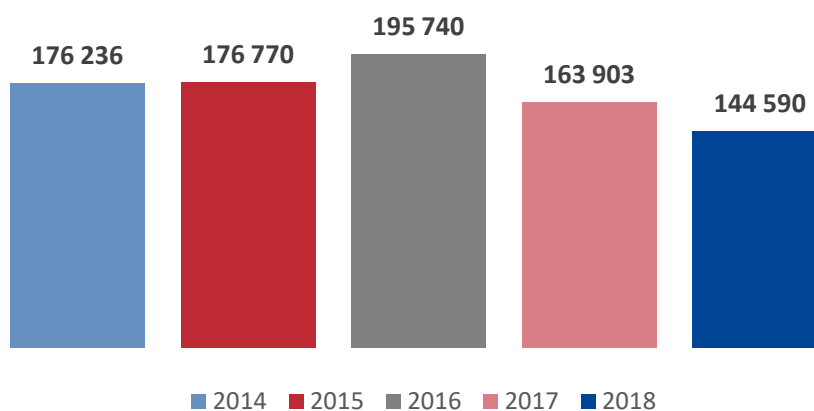
**Graf 1: Stav zahraničních pohledávek k 31. 12. (v mld. Kč)**



**Zdroj:** MF, Roční souhrnné zprávy o stavu a vývoji zahraničních pohledávek ČR.

Ke snižování stavu pohledávek dochází také jejich inkasem nebo k tomu může dojít i na základě vzájemné dohody s dlužníkem o odpuštění<sup>1</sup> části pohledávky.

**Graf 2: Inkaso pohledávek (v tis. Kč)**

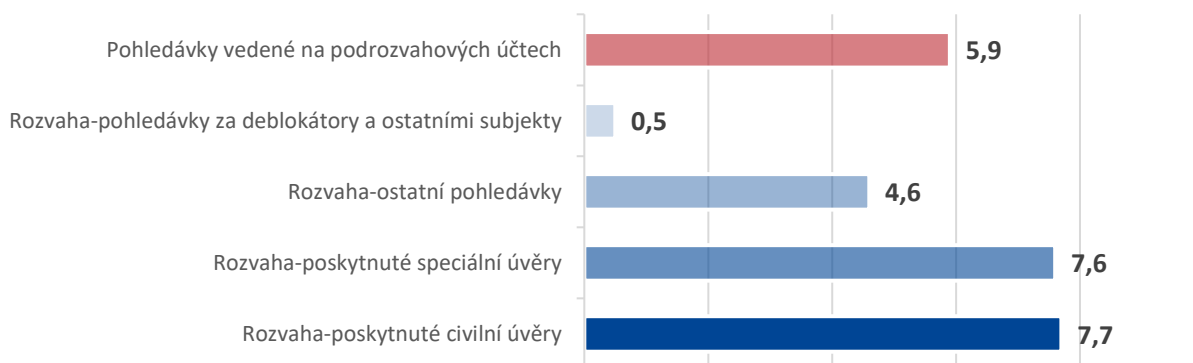


**Zdroj:** MF, Roční souhrnné zprávy o stavu a vývoji zahraničních pohledávek ČR.

<sup>1</sup> Např. jako součást ODA (*official development assistance*).

Ke konci roku 2018 evidovala Česká republika zahraniční pohledávky v celkové výši 26,4 miliardy korun.

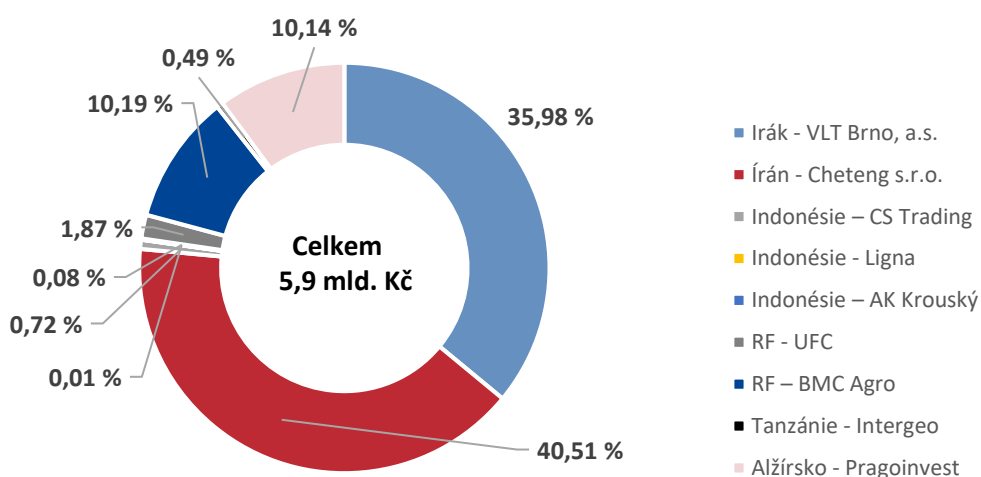
**Graf 3: Zahraniční pohledávky ČR k 31. 12. 2018 (v mld. Kč)**



**Zdroj:** MF, Roční souhrnná zpráva o stavu a vývoji zahraničních pohledávek ČR 2018.

Informace o stavu odepsaných pohledávek se v Roční souhrnné zprávě o stavu a vývoji zahraničních pohledávek ČR nacházejí až od roku 2017. K 31. 12. tohoto roku dosáhla hodnota odepsaných zahraničních pohledávek téměř 4,44 mld. korun a o rok později se zvýšila o 33 % na 5,91 mld. korun.

**Graf 4: Pohledávky na podrozvaze<sup>2</sup> k 31. 12. 2018**



**Zdroj:** MF, Roční souhrnná zpráva o stavu a vývoji zahraničních pohledávek ČR 2018.

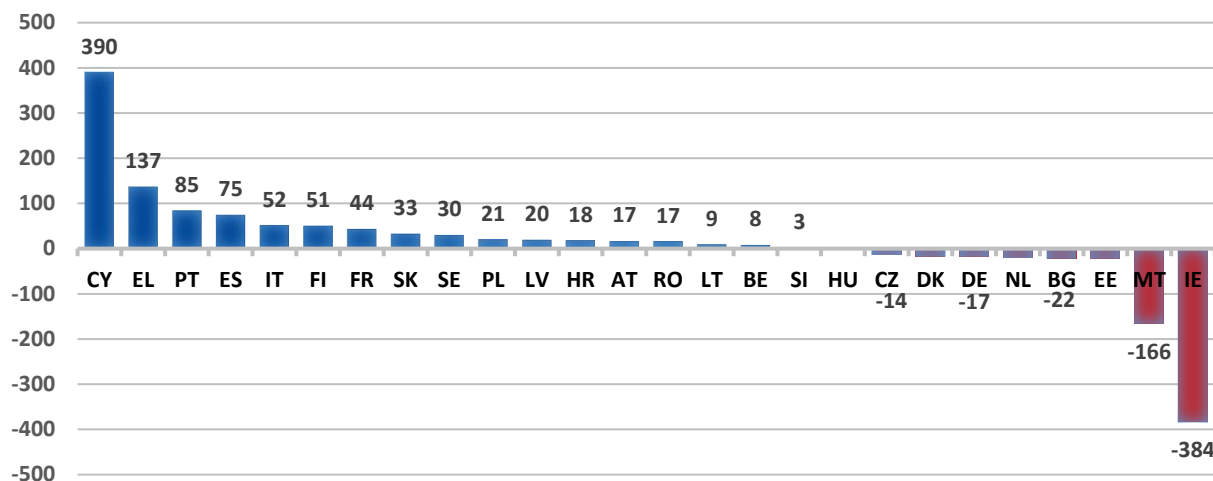
Zahraniční dluh je nesplacená částka skutečných krátkodobých závazků, které vyžadují, aby dlužník v určitém okamžiku zaplatil jistinu nebo úroky, které dluží. Je to část dluhu příslušné země,

<sup>2</sup> Na podrozvaze se evidují odepsané pohledávky, jejichž vymožení je značně nejisté či nepravděpodobné.

kteřá byla vypůjčena od věřitelů mimo tuto zemi, včetně komerčních bank, jiných vlád nebo mezinárodních finančních institucí (jako je Mezinárodní měnový fond a Světová banka). Čistý zahraniční dluh České republiky (ČR) v roce 2019 činil v poměru k HDP 14 %.

### Graf 5: Čistý zahraniční dluh v 2019

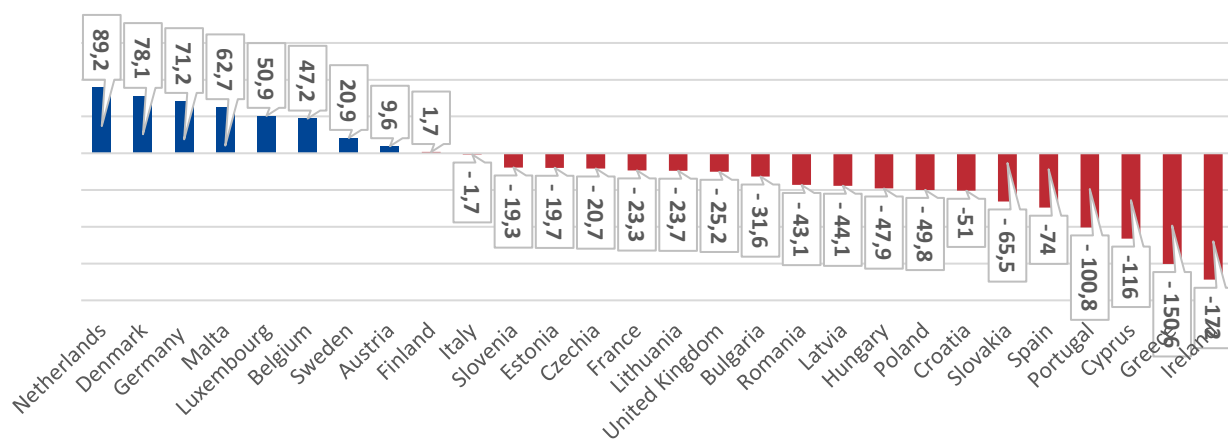
(údaje jsou vyjádřeny v % k HDP)



Zdroj: Eurostat.

Čistá mezinárodní investiční pozice (NIIP) poskytuje celkový pohled na pozici země vůči zbytku světa. Zobrazuje rozdíl mezi vnějšími finančními aktivy a pasivy příslušné země (mezi pohledávkami a závazky)<sup>3</sup>, který může být kladný nebo záporný. Mezi zeměmi EU se Česká republika s mínus 20,7 % nachází mezi Estonskem a Francií.

### Graf 6: Čistá mezinárodní investiční pozice v 2019, údaje jsou vyjádřeny v % k HDP.



Zdroj: Eurostat.

<sup>3</sup> Aktiva či pasiva zahrnují dluhové cenné papíry, jako jsou dluhopisy, směnky a nástroje peněžního trhu, jakož i půjčky, vklady, měnu, obchodní úvěry nebo i zálohy splatné nerezidentům. Půjčky musí být obvykle splaceny v měně, ve které byly poskytnuty. Aby si příslušná země vydělala potřebnou měnu, může půjčovat a prodávat a vyvážet zboží do země půjčovatele.