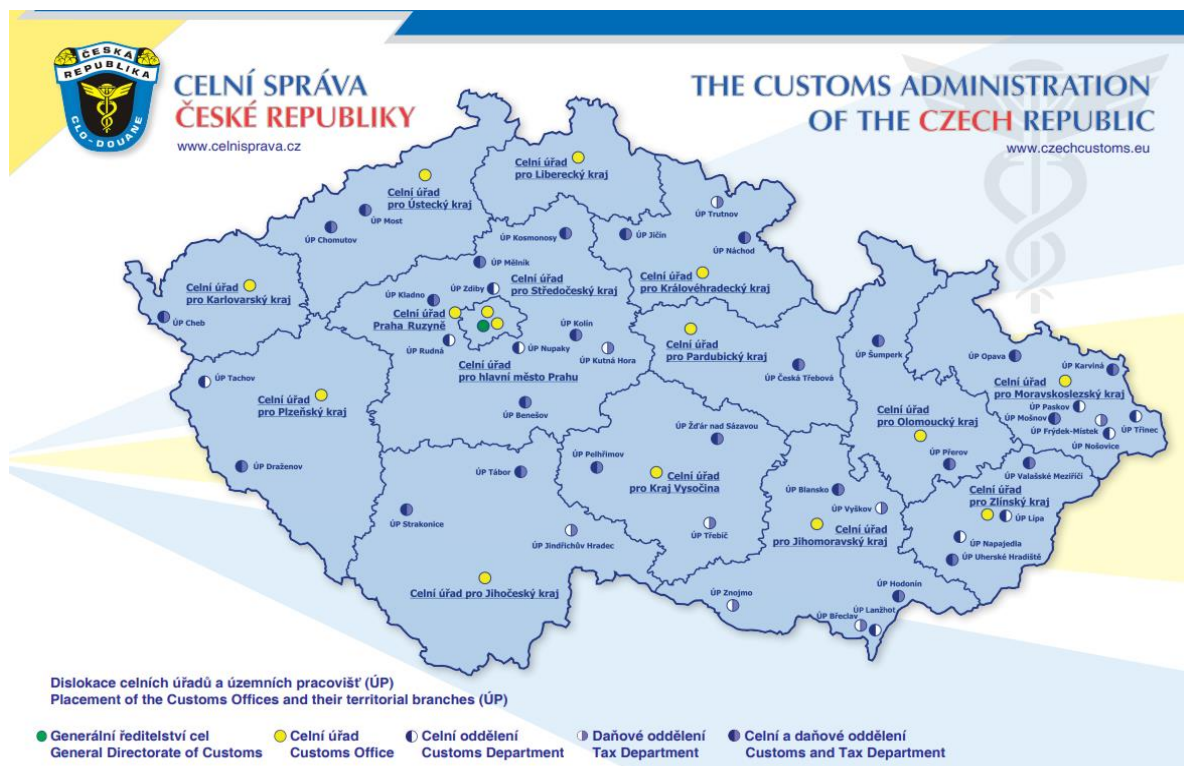


Generální ředitelství cel – doplňující informace ke KA 19/02

Organizační struktura Celní správy České republiky je dvoustupňová a tvoří ji Generální ředitelství cel České republiky (GŘC ČR), kterému je podřízeno 15 celních úřadů. Z toho je 14 místně příslušných krajských celních úřadů a jeden specializovaný celní úřad v Praze-Ruzyni.



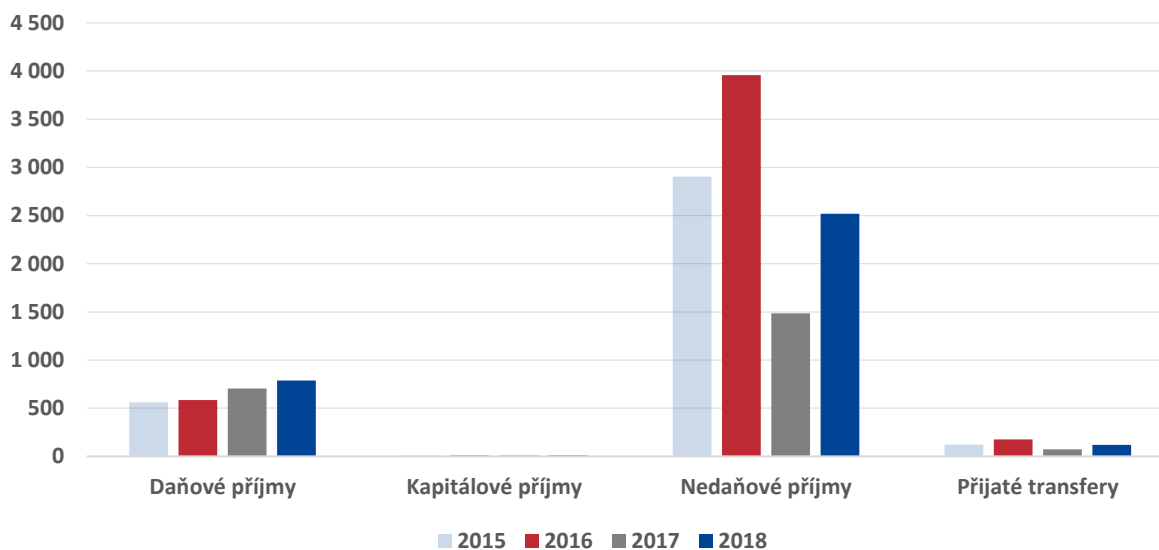
Celní správa je správním úřadem a současně bezpečnostním sborem, který zajišťuje veřejné služby a výkon státní správy u cel a některých daní, a také dalších svěřených nefiskálních činností ve prospěch státu i jeho občanů.

Hlavním úkolem celních orgánů je ochrana a regulace domácího trhu formou výběru cla z dováženého zboží a dohled nad tím, aby toto zboží neohrožovalo životy nebo zdraví lidí, zvířat či rostlin.

Co se týče oblasti daní, tak od 1. 1. 2004 převzaly celní orgány od orgánů finanční správy správu veškeré spotřební daně, od 1. 1. 2008 spravují nově vzniklé ekologické daně a od 1. 7. 2015 spravují nově zavedenou spotřební daň ze surového tabáku. Celní orgány jsou také správcem daně z přidané hodnoty, ale pouze v případech dovozu zboží ze třetích zemí, kdy deklarant není v Česku registrován jako plátc DPH.

Celkové příjmy GŘC ČR dosáhly v roce 2018 přes 3,43 miliardy korun a téměř za tři čtvrtin je tvoří příjmy nedaňové. Ty v roce 2018 dosáhly téměř 2,52 miliardy korun (73,37 %). Nejnižšími příjmy jsou příjmy kapitálové. V roce 2018 šlo o 7,87 milionu korun a tvoří je především prodej majetku.

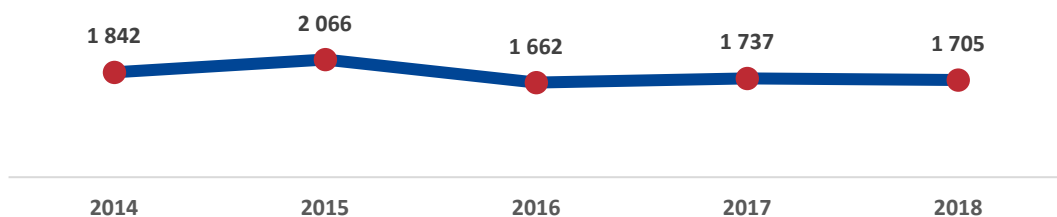
Graf č. 1: Příjmy GŘC ČR v mil. Kč



Zdroj: Monitor, IISSP.

Nejvyšší položkou nedaňových příjmů a to 67,66 % je příjem z podílu na clech. V roce 2018 se jednalo o téměř 1,71 miliardy korun. Zbývá částka 6,82 miliardy korun, vybraná na clech v roce 2018, byla odvedena na účet Evropské komise jako příjem rozpočtu EU.

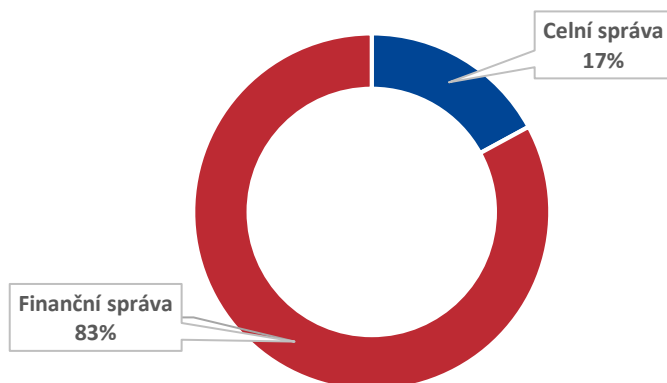
Graf č. 2: Příjem GŘC ČR z podílu na clech v mil. Kč



Zdroj: Monitor, IISSP.

Podíl celní správy na celkovém výběru cel a daní pro státní rozpočet ČR a Státní fondy dosahoval v roce 2018 více než 17 %. Aktuální přehled příjmů státního rozpočtu naleznete [zde](#).

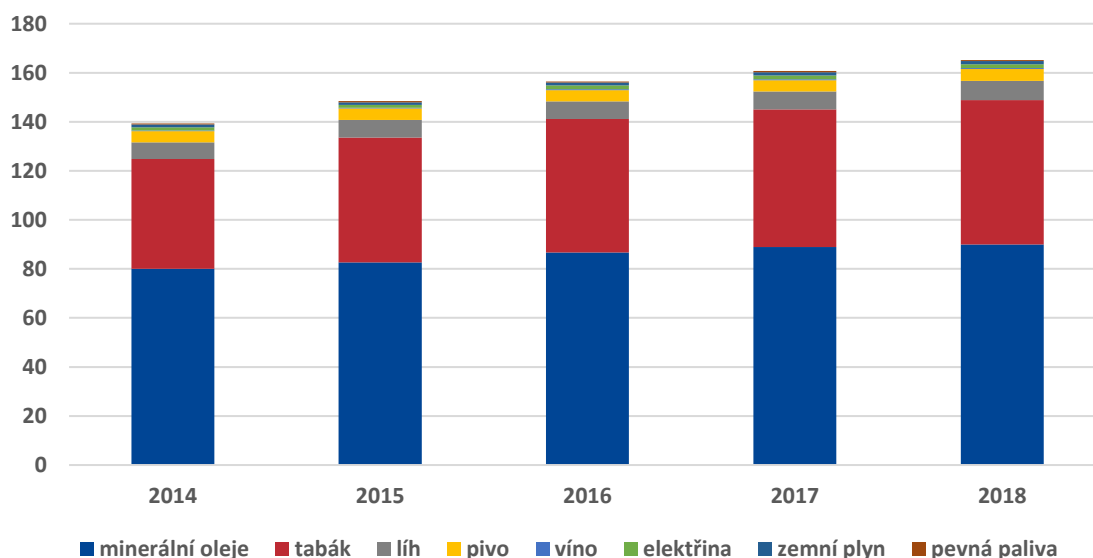
Graf č. 3: Podíl celní správy na celkovém výběru cel a daní v roce 2018



Zdroj: Zpráva o činnosti Finanční správy ČR a Celní správy ČR 2018.

Celostátní inkaso spotřebních a energetických daní v roce 2018 dosáhlo 165,3 miliardy korun. V porovnání s rokem 2017 vzrostlo o 2,8 %. Nejvyšší podíl na inkasu spotřebních daní v roce 2018 tradičně představoval výnos spotřební daně z minerálních olejů ve výši 90 miliard korun. V porovnání s rokem 2017 vzrostlo inkaso spotřební daně z minerálních olejů o 1,2 %.

Graf č. 4: Výnosy ze spotřebních a energetických daní v mld. Kč



Zdroj: Zpráva o činnosti Finanční správy ČR a Celní správy ČR 2018.

Bližší informace o činnosti GŘC ČR a kompetencích celní správy naleznete [zde](#).