



## Kontrolní závěr z kontrolní akce

18/13

### **Závěrečný účet kapitoly státního rozpočtu *Ministerstvo zdravotnictví* za rok 2017, účetní závěrka Ministerstva zdravotnictví za rok 2017 a údaje předkládané Ministerstvem zdravotnictví pro hodnocení plnění státního rozpočtu za rok 2017**

Kontrolní akce byla zařazena do plánu kontrolní činnosti Nejvyššího kontrolního úřadu (dále také „NKÚ“) na rok 2018 pod číslem 18/13. Kontrolní akci řídila a kontrolní závěr vypracovala členka NKÚ Ing. Jaromíra Steidlová.

Cílem kontroly bylo prověřit, zda Ministerstvo zdravotnictví při sestavení závěrečného účtu a při vedení účetnictví a sestavení účetní závěrky a předkládání údajů pro hodnocení plnění státního rozpočtu za rok 2017 postupovalo v souladu s příslušnými právními předpisy.

#### **Kontrolovaná osoba:**

Ministerstvo zdravotnictví (dále také „MZd“).

Kontrolováno bylo období roku 2017 včetně souvisejících skutečností z let předchozích a roku následujícího.

Kontrola byla prováděna u kontrolované osoby v době od května 2018 do listopadu 2018.

**Kolegium NKÚ** na svém II. jednání, které se konalo dne 4. února 2019,

**schválilo** usnesením č. 8/II/2019

**kontrolní závěr** v tomto znění:

## Klíčová fakta

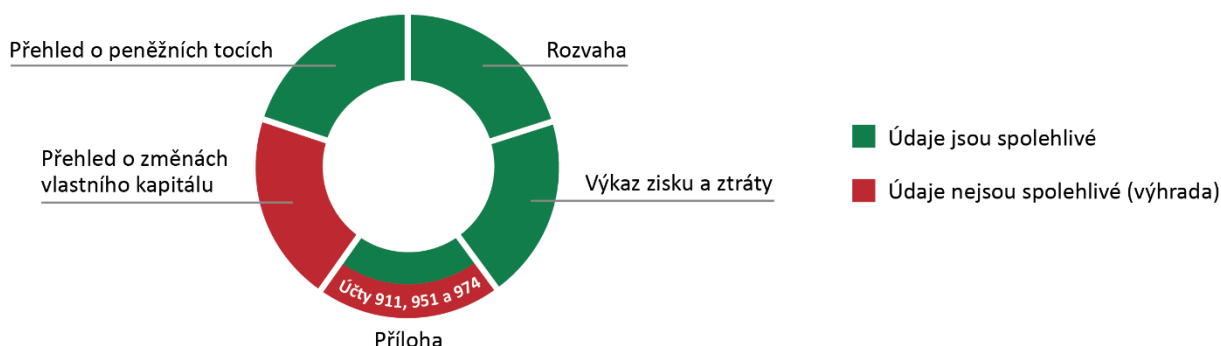
### Účetní závěrka MZd k 31. prosinci 2017

#### Spolehlivost údajů účetní závěrky sestavené k 31. prosinci 2017

Podle názoru NKÚ, s výhradou zůstatků podrozvahových účtů 911 – Krátkodobé podmíněné pohledávky z předfinancování transferů, 951 – Dlouhodobé podmíněné pohledávky z předfinancování transferů a 974 – Dlouhodobé podmíněné závazky z jiných smluv vykázaných ve výkazu příloha a s výhradou výkazu přehled o změnách vlastního kapitálu, účetní závěrka MZd sestavená k 31. prosinci 2017 (dále také „ÚZ“) podává věrný a poctivý obraz předmětu účetnictví a finanční situace účetní jednotky dle účetních předpisů pro některé vybrané účetní jednotky.

3 203 mil. Kč	3 173 mil. Kč	30 mil. Kč	91 mil. Kč
Celková částka nesprávností ÚZ, které byly v průběhu kontroly zjištěny	Částka nesprávností ÚZ, týkající se tří podrozvahových účtů ve výkazu příloha a výkazu přehled o změnách vlastního kapitálu, ke kterým byla vydána výhrada z důvodu jejich nespolehlivosti	Částka nesprávností ÚZ, zjištěných ve výkazu rozvaha, výkazu zisku a ztráty, příloze a přehledu o peněžních tocích	Významnost (materialita), tj. hodnota nesprávností, která byla stanovena pro posouzení spolehlivosti ÚZ <sup>1</sup>

#### Spolehlivost ÚZ ve struktuře dle jednotlivých výkazů



#### Výkaz pro hodnocení plnění rozpočtu MZd za rok 2017

#### Údaje předkládané pro hodnocení plnění státního rozpočtu za rok 2017

Nesprávnosti zjištěné v údajích předložených MZd pro hodnocení plnění státního rozpočtu za rok 2017 nebyly s ohledem na celkové vykázané výdaje a příjmy významné.

53 mil. Kč	5 731 mil. Kč / 340 mil. Kč
Nesprávnost v údajích předkládaných MZd pro hodnocení plnění státního rozpočtu za rok 2017	Výdaje/příjmy – skutečnost dle výkazu pro hodnocení plnění rozpočtu MZd za rok 2017

<sup>1</sup> Významnost byla stanovena ve výši 2 % z celkových nákladů, které byly vykázané ve výši 4 545 mil. Kč.

<b>Nápravná opatření z předchozí kontrolní akce</b>	Opatření přijatá MZd k nápravě nedostatků zjištěných předchozí kontrolní akcí hodnotí NKÚ jako dostatečná.
<b>Závěrečný účet kapitoly za rok 2017</b>	Při kontrole závěrečného účtu kapitoly státního rozpočtu 335 – <i>Ministerstvo zdravotnictví</i> nebyly zjištěny významné nesprávnosti.
<b>Vnitřní kontrolní systém</b>	V oblasti vnitřního kontrolního systému byla identifikována rizika v oblasti řídicí kontroly. V jejich důsledku některé výdaje na právní služby byly realizovány bez existence smlouvy a u některých smluv o poskytování právních služeb z období před rokem 2017 došlo k jejich ztrátě. Dále bylo zjištěno, že některé kontrolní prvky v systému účetnictví nefungovaly dostatečně spolehlivě. V důsledku toho nebylo v roce 2017 účetnictví MZd úplné, průkazné a správné a některé informace v účetní závěrce nebyly spolehlivé.
<b>Porušení rozpočtové kázně</b>	Kontrolou byly zjištěny skutečnosti naplňující znaky porušení rozpočtové kázně v částce přesahující 7 mil. Kč.

## I. Shrnutí a vyhodnocení

Cílem kontrolní akce č. 18/13 bylo prověřit, zda MZd při vedení účetnictví v roce 2017 a sestavení účetní závěrky k 31. prosinci 2017, při předkládání údajů pro hodnocení plnění rozpočtu<sup>2</sup> a při sestavení závěrečného účtu za rok 2017 postupovalo v souladu s příslušnými právními předpisy. Účelem kontroly bylo též přispět ke zdokonalení finančního řízení u kontrolované osoby.

**NKÚ prověřil průkaznost účetního zpracování, spolehlivost finančních informací na výstupu z účetní jednotky a dodržování vybraných požadavků právních předpisů při hospodaření s majetkem státu. Řádnost těchto postupů je základem řádného finančního řízení v souladu se zákonem č. 320/2001 Sb., o finanční kontrole ve veřejné správě a o změně některých zákonů (zákon o finanční kontrole).**

Při kontrole bylo provedeno i vyhodnocení opatření přijatých k nápravě nedostatků zjištěných kontrolní akcí č. 15/07<sup>3</sup>.

MZd jako organizační složka státu (dále také „OSS“) je povinno v souladu se zákonem č. 563/1991 Sb., o účetnictví (dále jen „zákon o účetnictví“), účtovat o stavu a pohybu majetku a jiných aktiv, závazků a jiných pasiv, o nákladech a výnosech a o výsledku hospodaření. Informace, které předkládá v účetní závěrce<sup>4</sup>, musí být spolehlivé, srovnatelné, srozumitelné a posuzují se z hlediska významnosti.

### 1. Vedení účetnictví MZd

V oblasti vedení účetnictví se kontrola zaměřila na jeho správnost, úplnost, průkaznost a srozumitelnost. Prověřila dodržování směrné účtové osnovy a správnost používání účetních metod. U vybraných účetních případů byla provedena kontrola s cílem ověřit systém účtování a vykazování informací o skutečnostech, které jsou předmětem účetnictví.

**MZd nevedlo v roce 2017 úplné, průkazné a správné účetnictví ve smyslu ustanovení § 8 odst. 1 zákona o účetnictví.**

---

<sup>2</sup> Dle ustanovení § 20 odst. 4 zákona č. 218/2000 Sb., o rozpočtových pravidlech a o změně některých souvisejících zákonů (rozpočtová pravidla), (dále jen „rozpočtová pravidla“), jsou organizační složky státu povinny předkládat údaje potřebné pro průběžné hodnocení plnění státního rozpočtu. Způsob a termíny předkládání údajů a jejich rozsah stanovuje vyhláška č. 5/2014 Sb., o způsobu, termínech a rozsahu údajů předkládaných pro hodnocení plnění státního rozpočtu, rozpočtů státních fondů, rozpočtů územních samosprávných celků, rozpočtů dobrovolných svazků obcí a rozpočtů Regionálních rad regionů soudržnosti. Dle ustanovení § 5 odst. 1 a přílohy č. 1 této vyhlášky zpracovávají organizační složky státu údaje pro hodnocení plnění státního rozpočtu přímo v rozpočtovém systému, ve kterém je z nich následně sestavován výkaz pro hodnocení plnění rozpočtu.

<sup>3</sup> Kontrolní akce NKÚ č. 15/07 – *Závěrečný účet kapitoly státního rozpočtu Ministerstvo zdravotnictví za rok 2014, účetní závěrka Ministerstva zdravotnictví za rok 2014 a údaje předkládané Ministerstvem zdravotnictví pro hodnocení plnění státního rozpočtu za rok 2014* (kontrolní závěr byl zveřejněn v částce 1/2016 *Věstníku NKÚ*).

<sup>4</sup> V souladu s ustanovením § 21a odst. 5 zákona o účetnictví OSS (a tedy i MZd) zveřejňují účetní závěrku prostřednictvím Ministerstva financí způsobem umožňujícím dálkový přístup.

V průběhu kontroly NKÚ zjistil v účetnictví MZd nesprávnosti s významným dopadem na účetní závěrku MZd sestavenou k 31. prosinci 2017 (na výkazy příloha a přehled o změnách vlastního kapitálu). Blíže viz část IV.1. a IV.2. tohoto kontrolního závěru.

## 2. Spolehlivost údajů účetní závěrky MZd sestavené k 31. prosinci 2017<sup>5</sup>

Kontrolovány byly činnosti a skutečnosti, které byly předmětem účetnictví MZd a měly vliv na hodnoty kontrolovaných významných konečných zůstatků účtů v účetní závěrce MZd k 31. prosinci 2017.

V ÚZ bylo kontrolou zjištěno, že některé informace MZd nevykázalo v souladu s právními předpisy upravujícími vedení účetnictví, a to v údajích za běžné účetní období v celkové výši **3 203 mil. Kč** (blíže viz části IV.1. a IV.2. tohoto kontrolního závěru).

MZd:

- v příloze:
  - na účtech 911 – *Krátkodobé podmíněné pohledávky z předfinancování transferů* a 951 – *Dlouhodobé podmíněné pohledávky z předfinancování transferů* **nevykázalo podmíněné pohledávky z titulu předfinancování transferu poskytnutého ČR zejména z rozpočtu EU**, v důsledku čehož byl zůstatek těchto účtů významně podhodnocen;
  - na účtu 974 – *Dlouhodobé podmíněné závazky z jiných smluv* nesprávně vykázalo podmíněný závazek vyplývající z titulu uzavřených smluv o poskytnutí účelové podpory na řešení projektů podle zákona č. 130/2002 Sb., o podpoře výzkumu, experimentálního vývoje a inovací z veřejných prostředků a o změně některých souvisejících zákonů, v důsledku čehož byl **zůstatek tohoto účtu nadhodnocen o 1 975 mil. Kč**;
- v přehledu o změnách vlastního kapitálu nesprávně nastavilo algoritmus výpočtu některých položek. Nesprávně nastavený algoritmus na položkách *A.I.1. Bezúplatné převody* a *A.I.4. Investiční transfery* vedl k **chybám, které byly vyčísleny v částce 1 198 mil. Kč** a mají významný dopad na správnost informací uvedených v přehledu o změnách vlastního kapitálu.

**Podle názoru Nejvyššího kontrolního úřadu, s výhradou vlivu skutečností popsanych výše, účetní závěrka MZd sestavená k 31. prosinci 2017 podává věrný a poctivý obraz předmětu účetnictví a finanční situace účetní jednotky dle účetních předpisů pro některé vybrané účetní jednotky.**

<sup>5</sup> Viz <http://monitor.statnipokladna.cz/2017/statni-rozpocet/oss-sf/00024341>, dále viz záložka „ÚČETNÍ ZÁVĚRKA“.

**Tabulka č. 1: Přehled vyčíslených nesprávností zjištěných v jednotlivých částech ÚZ (v tis. Kč)**

Nesprávnost v účetní závěrce	
Výkaz	Celková nesprávnost
CELKOVÁ NESPRÁVNOST V ÚČETNÍ ZÁVĚRCE	3 202 978
Rozvaha	15 258
Výkaz zisku a ztráty	8 101
Přehled o peněžních tocích	1 694
Přehled o změnách vlastního kapitálu	1 197 671
Příloha účetní závěrky (podrozvahové účty)	1 980 254

Zdroj: vlastní výpočet.

Pro posouzení spolehlivosti informací v účetní závěrce byla stanovena významnost neboli materialita<sup>6</sup> ve výši 91 mil. Kč. **Celková částka nesprávností**, které byly v této ÚZ zjištěny a vyčísleny, tak **měla významný dopad na výkazy příloha a přehled o změnách vlastního kapitálu**.

### 3. Údaje předkládané Ministerstvem zdravotnictví pro hodnocení plnění státního rozpočtu za rok 2017<sup>7</sup>

Údaje pro hodnocení plnění státního rozpočtu zpracovávají správci kapitol státního rozpočtu (a tedy i MZd) v rozpočtovém systému. **Údaje z rozpočtového systému a z nich sestavené finanční výkazy pro hodnocení plnění rozpočtu podávají detailní informace především o pohybech peněžních prostředků státního rozpočtu (rozpočtové údaje), tj. o inkasech (příjmech) a výdajích realizovaných na bankovních účtech státního rozpočtu.**<sup>8</sup> Základním přínosem těchto údajů je, že umožňují sledovat plán neboli rozpočet očekávaných příjmů a odhadovaných výdajů i jeho skutečné plnění, tj. skutečná inkasa a výdaje prostředků.

MZd jako správce své kapitoly státního rozpočtu zodpovídá za to, že údaje za kapitolu jsou v tomto systému správné<sup>9</sup>.

**Nesprávnosti zjištěné kontrolou v údajích předložených Ministerstvem zdravotnictví pro hodnocení plnění státního rozpočtu za rok 2017 nebyly s ohledem na celkové vykázané výdaje a příjmy významné.**

**V případě údajů vložených Ministerstvem zdravotnictví do rozpočtového systému byly zjištěny nesprávnosti v celkové výši 53 mil. Kč (viz část IV.3. tohoto kontrolního závěru).**

<sup>6</sup> Hladina významnosti reprezentuje hodnotu rozsahu nesprávností v účetní závěrce, jejichž překročení by již mohlo ovlivnit přiměřeně znalého uživatele. Při stanovení hladiny významnosti postupuje NKÚ v souladu s mezinárodními standardy nejvyšších kontrolních institucí (ISSAI) pro finanční audit a kontrolními standardy NKÚ.

<sup>7</sup> Blíže viz: <http://monitor.statnipokladna.cz/2017/statni-rozpocet/kapitola/335>.

<sup>8</sup> Sledují se i jiné údaje, např. o pohybech rezervního fondu.

<sup>9</sup> Viz příloha č. 1 k vyhlášce č. 5/2014 Sb.

#### 4. Vyhodnocení opatření přijatých k odstranění nedostatků z kontrolní akce č. 15/07

V případě zjištění z kontrolní akce č. 15/07 MZd z celkového počtu 15 opatření stanovených usnesením vlády ze dne 7. dubna 2016 č. 298<sup>10</sup> k odstranění nedostatků přijalo 14 opatření, jedno opatření nemohlo být přijato z důvodu změny právních předpisů<sup>11</sup> (blíže viz část IV.4. tohoto kontrolního závěru).

**Opatření přijatá MZd k nápravě nedostatků zjištěných předchozí kontrolní akcí hodnotí NKÚ jako dostatečná, neboť přetrvávaly pouze nedostatky v závěrečném účtu, kdy ani za rok 2017 nebyly uvedeny veškeré kontroly provedené u MZd v hodnoceném roce a nebyly uvedeny informace o plnění opatření přijatých k odstranění zjištěných závad.**

#### 5. Závěrečný účet kapitoly 335 MZd za rok 2017

Povinnost sestavit návrh závěrečného účtu kapitoly SR vyplývá z ustanovení § 30 odst. 4 rozpočtových pravidel a podrobnosti stanoví vyhláška č. 419/2001 Sb., o rozsahu, struktuře a termínech údajů předkládaných pro vypracování návrhu státního závěrečného účtu a o rozsahu a termínech sestavení návrhů závěrečných účtů kapitol státního rozpočtu.

Za rok 2017 byly v souladu s vyhláškou č. 419/2001 Sb. podkladem pro sestavení návrhu závěrečného účtu vstupní údaje v rozpočtovém systému, finanční výkazy<sup>12</sup> a údaje analytických evidencí. Pro rok 2017 tedy již nebylo stanoveno, že podkladem pro sestavení návrhu závěrečného účtu jsou i údaje z účetních závěrek OSS a příspěvkových organizací (dále také „PO“) sestavených k 31. prosinci hodnoceného roku, jako tomu bylo ve znění vyhlášky č. 419/2001 Sb. účinném do 31. prosince 2015. Přitom právě účetnictví by podle názoru NKÚ mělo být hlavním zdrojem úplných, průkazných a správných údajů nutných pro naplnění některých informačních požadavků vyhlášky č. 419/2001 Sb. Jedná se např. o bezúplatné převody majetku, předpisy, přeplatky a nedoplatky v případě příjmů z titulu správních poplatků, poskytnuté zálohy na dodávky nebo stav poskytnutých nesplacených návratných finančních výpomocí. Tyto údaje nelze z rozpočtového systému zjistit.

<sup>10</sup> Usnesení vlády ČR ze dne 7. dubna 2016 č. 298, ke Kontrolnímu závěru Nejvyššího kontrolního úřadu z kontrolní akce č. 15/07 Závěrečný účet kapitoly státního rozpočtu Ministerstva zdravotnictví za rok 2014, účetní závěrka Ministerstva zdravotnictví za rok 2014 a údaje předkládané Ministerstvem zdravotnictví pro hodnocení plnění státního rozpočtu za rok 2014.

<sup>11</sup> Provedení opatření k nápravě, které se týkalo v příloze ÚZ uvedených informací o výši splatných závazků pojistného na sociální zabezpečení a příspěvku na státní politiku zaměstnanosti, o výši splatných závazků veřejného zdravotního pojištění a výši daňových nedoplatků evidovaných u místně příslušných finančních orgánů, již nelze z důvodu úpravy právních předpisů ve vztahu k ÚZ vyhodnotit.

<sup>12</sup> Finanční výkazy v celém sestaveném rozsahu ale nejsou součástí (přílohou) závěrečných účtů kapitol státního rozpočtu.

Návrh závěrečného účtu státního rozpočtu České republiky za rok 2017 za kapitolu 335 – *Ministerstvo zdravotnictví* byl prověřen na soulad s vyhláškou č. 419/2001 Sb., na správnost a úplnost údajů a číselných hodnot uvedených v průvodní zprávě, v číselných sestavách a tabulkových přílohách a jejich soulad s finančními výkazy, údaji v účetnictví a s podklady jednotlivých věcně příslušných odborů MZd a podřízených organizací.

**Kontrolou bylo zjištěno, že MZd v závěrečném účtu kapitoly 335 MZd za rok 2017 neuvedlo některé informace (viz část IV.5. tohoto kontrolního závěru).**

**Samotné informace uvedené v závěrečném účtu kapitoly 335 MZd za rok 2017 nebyly zatíženy významnými nesprávnostmi.**

Současně je nezbytné zdůraznit, že NKÚ dlouhodobě<sup>13</sup> upozorňuje, že rozsah informací, které jsou stanoveny vyhláškou č. 419/2001 Sb. jako povinně zveřejňované v závěrečném účtu, nebyl po roce 2010 doplněn o další údaje, jejichž vykazování bylo účetní reformou v oblasti veřejných financí stanoveno a které o hospodaření s rozpočtovými prostředky v příslušném rozpočtovém roce vypovídají lépe než jen peněžní toky. Ukazují totiž nejen peněžní toky, ale i náklady a výnosy za příslušné rozpočtové období, nároky (pohledávky)<sup>14</sup> a závazky existující ke konci rozpočtového roku a dále i potenciální nároky (podmíněné pohledávky) a potenciální závazky (podmíněné závazky).

Všechny tyto informace umožňují podat celkový obraz o výsledku hospodaření v daném roce nezkrácený o ekonomické dopady a zátěže působící na jiná období. Zatímco např. odložení úhrady závazků vede u peněžně založeného systému, tedy i v případě finančních výkazů, k dosažení rozpočtově lepšího výsledku hospodaření, v akruální<sup>15</sup> založeném účetnictví takový postup k dosažení lepšího výsledku hospodaření nevede<sup>16</sup>. Náklady zatíží výsledek hospodaření již při vzniku závazku, ne až v okamžiku jeho úhrady.

**V případě, že by výsledky rozpočtového hospodaření byly správcem kapitoly státního rozpočtu povinně hodnoceny na bázi peněžních toků i na akruální bázi, pak by u MZd bylo**

<sup>13</sup> Viz např. kontrolní akce č. 17/31 – *Závěrečný účet kapitoly státního rozpočtu Ministerstvo zemědělství za rok 2017, účetní závěrka Ministerstva zemědělství za rok 2017 a údaje předkládané Ministerstvem zemědělství pro hodnocení plnění státního rozpočtu za rok 2017* (KZ byl zveřejněn v částce 4/2018 *Věstníku NKÚ*), kontrolní akce č. 17/18 – *Závěrečný účet kapitoly státního rozpočtu Ministerstvo životního prostředí za rok 2016, účetní závěrka Ministerstva životního prostředí za rok 2016 a údaje předkládané Ministerstvem životního prostředí pro hodnocení plnění státního rozpočtu za rok 2016* (KZ byl zveřejněn v částce 3/2018 *Věstníku NKÚ*) a kontrolní akce č. 17/08 – *Závěrečný účet kapitoly státního rozpočtu Ministerstvo pro místní rozvoj za rok 2016, účetní závěrka Ministerstva pro místní rozvoj za rok 2016 a údaje předkládané Ministerstvem pro místní rozvoj pro hodnocení plnění státního rozpočtu za rok 2016* (KZ byl zveřejněn v částce 1/2018 *Věstníku NKÚ*).

<sup>14</sup> Na rozdíl od finančních výkazů se v účetnictví zobrazuje např. to, že transfer byl poskytnut formou zálohy a očekává se z tohoto důvodu ještě jeho vypořádání, a proto náklad z něj je jen odhad; nebo to, že OSS vznikl nárok na refundaci (např. z prostředků fondů Evropské unie).

<sup>15</sup> Akruální princip (nebo také báze, koncept) je jedna ze základních účetních zásad a spočívá v tom, že náklady a výnosy se účtují do období, se kterým věcně a časově souvisejí, aniž by bylo bráno v úvahu, kdy došlo k reálnému pohybu peněz.

<sup>16</sup> Viz *Zpráva o účetních výkazech za Českou republiku za rok 2016* (dostupné z <http://www.mfcr.cz/cs/verejny-sektor/ucetnictvi-a-ucetnictvi-statu/ucetni-reforma-verejnych-financi-ucetnic/ucetni-vykaznictvi-statu/ucetni-vykazy-za-ceskou-republiku>).



za rok 2017 uvedeno, že výsledné saldo peněžních toků dle finančních výkazů byl schodek ve výši –5 390 855 832,34 Kč a hospodářský výsledek běžného účetního období dle účetního výkazu zisku a ztráty byla ztráta ve výši –4 204 975 090,65 Kč (podrobnosti obsahuje příloha tohoto kontrolního závěru).

Současně by byly uvedeny i další skutečnosti, např. to, že dle ÚZ mělo MZd k rozvahovému dni podmíněné závazky v celkové výši 21,7 mld. Kč, existující na základě již vydaných rozhodnutí o poskytnutí dotací (které nebyly v daném rozpočtovém roce realizovány), uzavřených smluv a probíhajících soudních sporů. Z toho dlouhodobé podmíněné závazky ze soudních sporů, správních řízení a jiných řízení byly k datu účetní závěrky u MZd vykázány ve výši 12 mld. Kč. Všechny tyto podmíněné závazky představují potenciální nároky na rozpočty dalších období<sup>17</sup>.

Informací bez peněžního toku v roce 2017 je také tvorba rezerv v důsledku rizik identifikovaných v průběhu roku, u kterých je zřejmé, že si vyžádají výdaje v dalších obdobích. K datu účetní závěrky jsou u MZd vykázány rezervy v nulové výši, rezervy za kapitolu 335 MZd (tzn. za všechny OSS a PO) byly k datu účetní závěrky vykázány v souhrnné výši 243 mil. Kč.

Stejně tak informace z výkazu zisku a ztráty o výši nákladů z činnosti (770 mil. Kč) MZd nevyovídá o realizovaných výdajích na činnost (463 mil. Kč), ale o celkové spotřebě zdrojů na činnost MZd v roce 2017. Ve struktuře těchto nákladů jsou kvantitativně významné náklady na služby (47,72 % z celkových nákladů z činnosti), které byly za rok 2017 vyšší než mzdové náklady MZd včetně souvisejících odvodů.

Dle názoru NKÚ by povinné uvádění těchto a případně i dalších informací, které vyplývají zejména z rozdílů mezi výsledky hospodaření vykazovanými na peněžní a na aktuální bázi, vedlo ke zlepšení vypovídací schopnosti informací uváděných v závěrečném účtu kapitoly státního rozpočtu o výsledcích jejího hospodaření. Podle názoru NKÚ se jedná o systémový nedostatek vyhlášky č. 419/2001 Sb., který není dáván k tíži MZd.

## 6. Vnitřní kontrolní systém

**Při kontrole byla identifikována rizika ve vnitřním kontrolním systému (dále také „VKS“) MZd, a to jak na úrovni nastavení VKS (vnitřní předpisy umožňují sloučení funkce příkazce operace a funkce správce rozpočtu), tak v oblasti řídicí kontroly při a po realizaci některých operací (realizace výdajů bez existence účinné smlouvy na poskytování právních služeb, neexistence možnosti jednoznačně přiřadit došlé faktury za poskytování právních služeb k účinné smlouvě o poskytování právních služeb, ztráta některých smluv o poskytování právních služeb z období před rokem 2017). Interní audit MZd v rámci hodnocení obecné kvality VKS přitom v *Roční zprávě o činnosti za rok 2017* uvedl, že nedostatky zjištěné**

---

<sup>17</sup> Podmíněné závazky za kapitolu 335 MZd (za OSS a PO) byly k 31. prosinci 2017 dle údajů zveřejněných z účetních závěrek v informačním portálu MONITOR ve výši 25 607 269 564,09 Kč; z toho 85 % podmíněných závazků vykazuje MZd. U podmíněných závazků lze očekávat, resp. nelze vyloučit, potenciálně významný dopad na budoucí výdaje státního rozpočtu, což vyplývá ze zákona č. 23/2017 Sb., o pravidlech rozpočtové odpovědnosti. Přesto nejsou vyhláškou č. 419/2001 Sb. tyto skutečnosti stanoveny jako povinné informace v průvodní zprávě závěrečného účtu.

**interními audity nebyly takového charakteru, aby zásadním způsobem ovlivnily výkon finančního řízení a činnost MZd.**

**Také některé kontrolní prvky v systému účetnictví nefungovaly dostatečně spolehlivě:**

- **inventarizace** nebyla provedena v souladu se zákonem o účetnictví a ani žádná zpráva **interního auditu** neuvádí zjištění o skutečnostech, které by mohly způsobit neúplnost nebo neprůkaznost účetnictví;
- žádný **interní audit** provedený v roce 2017 se nezaměřil na to, zda údaje vykázané v celém rozsahu účetních výkazů věrně zobrazují majetek, zdroje jeho financování a hospodaření s ním; **ÚZ MZd za rok 2017 byla MZd schválena.**

Podrobnosti jsou uvedeny v části IV.6. tohoto kontrolního závěru.

## **7. Porušení rozpočtové kázně**

V průběhu kontroly bylo zjištěno, že **MZd neoprávněně použilo peněžní prostředky státního rozpočtu ve výši 7 782 307,73 Kč**, když jako povinná osoba dle ustanovení § 2 odst. 1 zákona č. 340/2015 Sb., o zvláštních podmínkách účinnosti některých smluv, uveřejňování těchto smluv a o registru smluv (zákon o registru smluv), smlouvu o poskytování právních služeb, na níž se vztahovala povinnost uveřejnění prostřednictvím registru smluv, neuzavřelo písemně, nezveřejnilo ji v registru smluv a přitom přijalo a uhradilo plnění z této neúčinné smlouvy. Tímto výdajem MZd porušilo povinnost stanovenou právním předpisem (viz část IV.7. tohoto kontrolního závěru).

**Dle ustanovení § 44 rozpočtových pravidel jsou tyto skutečnosti porušením rozpočtové kázně.**

## **II. Informace o kontrolované oblasti**

MZd bylo zřízeno zákonem č. 2/1969 Sb., o zřízení ministerstev a jiných ústředních orgánů státní správy České republiky. Podle tohoto zákona je MZd ústředním orgánem státní správy pro zdravotní služby, ochranu veřejného zdraví, zdravotnickou vědeckovýzkumnou činnost, poskytovatele zdravotních služeb v přímé řídicí působnosti, zacházení s návykovými látkami, přípravky, prekursory a pomocnými látkami, vyhledávání, ochranu a využívání přírodních léčivých zdrojů, přírodních léčebných lázní a zdrojů přírodních minerálních vod, léčiva a prostředky zdravotnické techniky pro prevenci, diagnostiku a léčení lidí, zdravotní pojištění a zdravotnický informační systém, pro používání biocidních přípravků a uvádění biocidních přípravků a účinných látek na trh. Součástí MZd je Český inspektorát lázní a zřidel a Inspektorát omamných a psychotropních látek.

Dle zákona č. 219/2000 Sb., o majetku České republiky a jejím vystupování v právních vztazích (dále jen „zákon o majetku“), je MZd organizační složkou státu a dle zákona o účetnictví

vybranou účetní jednotkou<sup>18</sup>. Dle ustanovení § 10 odst. 1 rozpočtových pravidel je správcem rozpočtové kapitoly 335 – *Ministerstvo zdravotnictví*.

V roce 2017 bylo MZd zřizovatelem 20 organizačních složek státu a 46 příspěvkových organizací.

Přehled základních údajů z ÚZ a z výkazu pro hodnocení plnění rozpočtu správců kapitol a organizačních složek státu (dále také „výkaz FIN 1-12 OSS“) vygenerovaného z rozpočtového systému<sup>19</sup> je uveden v následujících tabulkách.

**Tabulka č. 2: Údaje ÚZ – rozvaha a výkaz zisku a ztráty, údaje za běžné účetní období**

Ukazatel	Částka v Kč
Aktiva netto	3 072 879 759,79
Pasiva	3 072 879 759,79
Náklady	4 545 251 475,34
Výnosy	340 276 384,69
<b>Výsledek hospodaření běžného účetního období</b>	<b>-4 204 975 090,65</b>

Zdroj: ÚZ.

Pozn.: MZd v ÚZ vykazalo aktiva v hodnotě brutto ve výši 3 858 702 249,84 Kč upravené o korekce ve výši 785 822 490,05 Kč.

**Tabulka č. 3: Údaje ÚZ – informace o stavu účtů v knize podrozvahových účtů, údaje za běžné účetní období**

Položka výkazu		Částka v Kč
P.I.1.	Jiný drobný dlouhodobý nehmotný majetek	225 428,99
P.I.2.	Jiný drobný dlouhodobý hmotný majetek	8 853 347,89
P.I.3.	Vyřazené pohledávky	377 583,00
P.II.6.	Ostatní krátkodobé podmíněné závazky z transferů	2 167 455 709,73
P.IV.4.	Dlouhodobé podmíněné pohledávky z jiných smluv	1 145 680,00
P.V.6.	Ostatní dlouhodobé podmíněné závazky z transferů	4 209 233 637,30
P.VII.3.	Krátkodobé podmíněné závazky z jiných smluv	1 139 239,30
P.VII.4.	Dlouhodobé podmíněné závazky z jiných smluv	3 194 058 636,25
P.VII.14.	Dlouhodobé podmíněné závazky ze soudních sporů, správních řízení a jiných řízení	12 081 276 429,00

Zdroj: ÚZ.

**Tabulka č. 4: Údaje z výkazu pro hodnocení plnění rozpočtu MZd za rok 2017**

Ukazatel	Částka v Kč
Příjmy (skutečnost celkem)	339 723 483,98
Výdaje (skutečnost celkem)	5 730 579 316,32

Zdroj: výkaz FIN 1-12 OSS za rok 2017.

Pozn.: Všechny právní předpisy uvedené v tomto kontrolním závěru jsou aplikovány ve znění účinném pro kontrolované období.

<sup>18</sup> Viz ustanovení § 1 odst. 3 zákona o účetnictví.

<sup>19</sup> Dle ustanovení § 3 písm. o) rozpočtových pravidel je rozpočtový systém informačním systémem veřejné správy, v němž se mj. soustřeďují údaje pro hodnocení plnění státního rozpočtu.

### III. Rozsah kontroly

Kontrolní akce byla kontrolou typu finanční audit a jejím cílem bylo zjistit, zda kontrolovaná osoba při sestavení souhrnných finančních informací, které o svém hospodaření zveřejňuje, a při provádění jednotlivých transakcí postupovala v souladu s příslušnými právními předpisy.

Kontrolovaný objem finančních prostředků a majetku představuje hodnotu aktiv, pasiv, nákladů, výnosů a podrozvahových účtů vykázaných v ÚZ a vyčíslených v tabulkách č. 2 a 3.

Kontrola se zaměřila na činnosti a skutečnosti, které byly předmětem účetnictví a měly vliv na hodnotu kontrolovaných významných konečných zůstatků účtů v ÚZ, které měly vliv na hodnotu významných údajů předkládaných pro hodnocení plnění státního rozpočtu za rok 2017 a na závěrečný účet kapitoly 335 MZd za rok 2017.

Kontrolována byla také správnost používaných účetních metod a ostatních podmínek vedení účetnictví stanovených právními předpisy a Českými účetními standardy pro některé vybrané účetní jednotky<sup>20</sup>.

V případě údajů předkládaných pro hodnocení plnění státního rozpočtu bylo prověřováno, zda byla dodržena správnost třídění příjmů a výdajů rozpočtovou skladbou v oblasti druhového a odvětvového třídění dle vyhlášky č. 323/2002 Sb., o rozpočtové skladbě (dále jen „vyhláška o rozpočtové skladbě“).

Výběr položek účetní závěrky a údajů předkládaných MZd pro hodnocení plnění státního rozpočtu provedl NKÚ se zaměřením na vyhodnocení rizika nesprávnosti vykázaných údajů.

U relevantních transakcí byl prověřován soulad s vybranými ustanoveními dalších právních předpisů, a to zejména s ustanoveními rozpočtových pravidel, zákona o majetku a prováděcí vyhlášky k tomuto zákonu č. 62/2001 Sb., o hospodaření organizačních složek státu a státních organizací s majetkem státu.

V případě nově uzavřených smluv bylo ověřováno jejich uveřejnění v registru smluv dle zákona o registru smluv.

Prověřován byl i soulad nastavení vnitřního kontrolního systému MZd se zákonem o finanční kontrole a jeho prováděcí vyhláškou č. 416/2004 Sb., kterou se provádí zákon č. 320/2001 Sb., o finanční kontrole ve veřejné správě a o změně některých zákonů (zákon o finanční kontrole), ve znění zákona č. 309/2002 Sb., zákona č. 320/2002 Sb. a zákona č. 123/2003 Sb., a to

---

<sup>20</sup> Dle ustanovení § 1 odst. 3 zákona o účetnictví jsou vybranými účetními jednotkami organizační složky státu, státní fondy podle rozpočtových pravidel, územní samosprávné celky, dobrovolné svazky obcí, Regionální rady regionů soudržnosti, příspěvkové organizace a zdravotní pojišťovny.

Dle ustanovení § 36 odst. 1 zákona o účetnictví pro dosažení souladu při používání účetních metod účetními jednotkami a pro zajištění vyšší míry srovnatelnosti účetních závěrek vydává Ministerstvo financí České účetní standardy. Standardy stanoví zejména bližší popis účetních metod a postupů účtování. Vybrané účetní jednotky postupují podle standardů vždy. Použití standardů účetními jednotkami se považuje za naplnění účetních metod podle tohoto zákona a věrného a poctivého obrazu předmětu účetnictví.

v rozsahu stanoveného předmětu a cíle kontrolní akce. U vybraných transakcí byla prověřována i funkčnost vnitřního kontrolního systému.

V rámci kontroly byla také vyhodnocena opatření přijatá k nápravě nedostatků zjištěných kontrolní akcí č. 15/07 – *Závěrečný účet kapitoly státního rozpočtu Ministerstvo zdravotnictví za rok 2014, účetní závěrka Ministerstva zdravotnictví za rok 2014 a údaje předkládané Ministerstvem zdravotnictví pro hodnocení plnění státního rozpočtu za rok 2014.*

Při kontrole závěrečného účtu kapitoly 335 MZd za rok 2017 bylo prověřováno, zda je závěrečný účet v souladu s požadavky vyhlášky č. 419/2001 Sb. i v souladu se skutečností, to znamená, zda údaje uváděné v závěrečném účtu jsou správné a úplné ve srovnání s finančními výkazy, údaji v účetnictví a s podklady jednotlivých věcně příslušných odborů MZd a podřízených organizací.

#### **IV. Podrobné skutečnosti zjištěné kontrolou**

##### **1. Nesprávnosti v účtování a neúplnost inventarizace**

###### **1.1 Nesprávnosti v účtování**

MZd účtovalo o existenci podmíněných závazků z titulu uzavřených smluv o poskytnutí účelové podpory na řešení projektů podle zákona č. 130/2002 Sb. na nesprávný podrozvahový účet 974 – *Dlouhodobé podmíněné závazky z jiných smluv*. MZd nereflektovalo změny v právních předpisech a Českých účetních standardech pro některé vybrané účetní jednotky, které nastaly po roce 2014 a dle kterých se podmíněné závazky vyplývající ze skutečnosti, která zakládá možnost poskytnutí transferu, mají vykazovat v účtových skupinách 91 či 95. V důsledku této skutečnosti MZd v příloze účetní závěrky v údajích za běžné účetní období nadhodnotilo zůstatek účtu 974 – *Dlouhodobé podmíněné závazky z jiných smluv* o 1,97 mld. Kč.

MZd rovněž na podrozvahovém účtu 974 – *Dlouhodobé podmíněné závazky z jiných smluv* účtovalo o podmíněných závazcích vyplývajících z uzavřených smluv v některých případech i v nesprávné výši.

MZd v roce 2017 neúčtovalo o podmíněných pohledávkách z titulu předfinancování transferu poskytnutého ČR zejména z rozpočtu EU, čímž podhodnotilo zůstatky účtů 911 – *Krátkodobé podmíněné pohledávky z předfinancování transferů* a 951 – *Dlouhodobé podmíněné pohledávky z předfinancování transferů* minimálně o 117 mil. Kč. Jedná se o systémový nedostatek.

MZd v roce 2017 neúčtovalo o vzniku závazku vůči místně příslušnému finančnímu úřadu z titulu penále za porušení rozpočtové kázně na účtu 347 – *Závazky k vybraným ústředním vládním institucím*. V důsledku této skutečnosti MZd podhodnotilo v rozvaze zůstatek účtu 347 – *Závazky k vybraným ústředním vládním institucím* o 9 mil. Kč a zároveň podhodnotilo ve výkazu zisku a ztráty zůstatek účtu 542 – *Jiné pokuty a penále* o stejnou částku.

MZd v roce 2017 **nesprávně účtovalo o výnosu z titulu vrácení účelové podpory**, ačkoli tato skutečnost věcně a časově souvisela s účetním obdobím roku 2016. V důsledku této skutečnosti **v rozvaze a ve výkazu zisku a ztráty v údajích za běžné účetní období MZd podhodnotilo zůstatek účtu 432 – Výsledek hospodaření předcházejících účetních období o 4,9 mil. Kč a nadhodnotilo zůstatek účtu 671 – Výnosy vybraných ústředních vládních institucí z transferů o stejnou částku.**

MZd **v případě ošetření českých pojištěnců v zahraničí účtovalo na nesprávný závazkový účet 321 – Dodavatelé**, neboť se jednalo o závazky, u kterých není známa jejich skutečná výše k datu účetní závěrky. V důsledku této skutečnosti **v rozvaze v údajích za běžné účetní období MZd nadhodnotilo zůstatek účtu 321 – Dodavatelé o 4,5 mil. Kč a podhodnotilo zůstatek účtu 389 – Dohadné účty pasivní o stejnou částku.**

MZd **nesprávně účtovalo o výnosech z projektů, u nichž bylo konečným příjemcem transferu**, jako o výnosech z předfinancování transferů na účtu 675 – *Výnosy vybraných ústředních vládních institucí z předfinancování transferů*, přestože se jednalo o výnos z titulu dotace za vynaložené netransferové (mzdové) výdaje. V důsledku této skutečnosti **ve Výkazu zisku a ztráty v údajích za běžné účetní období MZd nadhodnotilo zůstatek účtu 675 – Výnosy vybraných ústředních vládních institucí z předfinancování transferů o 3,6 mil. Kč a podhodnotilo zůstatek účtu 671 – Výnosy vybraných ústředních vládních institucí z transferů o stejnou částku.**

## **1.2 Neúplnost inventarizace**

MZd **nepostupovalo při inventarizaci v souladu se zákonem o účetnictví**, neboť v některých případech nezjistilo skutečný stav majetku a závazků.

U pozemků a staveb existoval k datu inventarizace rozdíl mezi stavem v účetnictví MZd a evidencí vedenou v katastru nemovitostí České republiky. MZd v rozporu se zákonem o účetnictví a zákonem o majetku nevedlo ve svém účetnictví veškeré pozemky a stavby, se kterými bylo příslušné hospodařit, a neprovedlo jejich inventarizaci. Jednalo se o 14 pozemků (zastavěná plocha a nádvoří, trvalý travní porost, zahrada a ostatní plocha o celkové výměře 19 144 m<sup>2</sup>) a 5 staveb (4 stavby určené k bydlení a 1 stavba bez čísla popisného) v katastrálním území Verneřice. Tyto nemovitosti MZd nabylo v roce 2017 na základě rozhodnutí soudu.

V roce 2017 MZd bezúplatně nabylo na základě zápisů o změně příslušnosti hospodařit s majetkem státu od své podřízené organizace dlouhodobý nehmotný majetek (software), ke kterému nabylo příslušnost hospodařit. O tomto majetku MZd neúčtovalo a inventarizací neověřilo, zda zjištěný skutečný stav odpovídá stavu majetku na účtu 013 – *Software* v účetnictví.

**Tím, že MZd ve svém účetnictví výše uvedený majetek nevedlo a v ÚZ ho nevykázalo, v rozporu se zákonem o účetnictví nevedlo úplné účetnictví a současně tím porušilo obecně stanovené základní povinnosti při hospodaření s majetkem státu dle ustanovení § 14 odst. 2 zákona o majetku.**

**U materiálu na skladě MZd nevyhotovilo inventurní soupis v celém rozsahu zůstatku účtu vykazaného v ÚZ. Část tohoto zůstatku účtu v ÚZ ve výši 327 tis. Kč je proto neprůkazná.**

## **2. Nesprávnosti v přehledu o změnách vlastního kapitálu a přehledu o peněžních tocích**

### **2.1 Nesprávnosti v přehledu o změnách vlastního kapitálu**

**MZd v tomto výkazu nesprávně nastavilo algoritmus výpočtu některých položek:**

- Na položce *A.I.4. Investiční transfery* ve sloupci „snížení stavu“ nesprávně vykázalo účetní případy, které představují poskytnutí peněžních prostředků určených na pořízení dlouhodobého majetku zřízeným příspěvkovým organizacím a odvod prostředků v rámci finančního vypořádání se státním rozpočtem za rok 2016; tyto účetní případy náleží na položku *A.I.6. Ostatní* do sloupce „snížení stavu“. V důsledku této skutečnosti **v přehledu o změnách vlastního kapitálu ve sloupci „snížení stavu“ MZd nadhodnotilo položku *A.I.4. Investiční transfery* o 1,2 mld. Kč a podhodnotilo položku *A.I.6. Ostatní* o stejnou částku.**
- Na položce *A.I.4. Investiční transfery* ve sloupci „zvýšení stavu“ MZd nesprávně vykázalo účetní případy, které představují zaúčtování vratek dotací a vrácených plateb od příjemců dotací a opravné účetní zápisy v souvislosti s nesprávným účtováním investičních dotací poskytovaných zřízeným příspěvkovým organizacím; tyto účetní případy náleží na položku *A.I.6. Ostatní* do sloupce „zvýšení stavu“. V důsledku této skutečnosti **v přehledu o změnách vlastního kapitálu ve sloupci „zvýšení stavu“ MZd nadhodnotilo položku *A.I.4. Investiční transfery* o 16 mil. Kč a podhodnotilo položku *A.I.6. Ostatní* o stejnou částku.**

### **2.2 Nesprávnosti v přehledu o peněžních tocích**

**MZd v tomto výkazu nesprávně nastavilo algoritmus výpočtu některých položek:**

- Na položce *A.I.6. Ostatní úpravy o nepeněžní operace* MZd nesprávně vykázalo nepeněžní operace, které neovlivnily výši výsledku hospodaření nebo se vykazují na samostatných položkách výkazu, a zároveň nevykázalo některé nepeněžní operace, které naopak vliv na výsledek hospodaření měly. V důsledku této skutečnosti **v přehledu o peněžních tocích MZd nadhodnotilo položku *A.I.6. Ostatní úpravy o nepeněžní operace* o 1 mil. Kč.**
- Na položce *C.I. Peněžní toky vyplývající ze změny vlastního kapitálu* MZd nesprávně vykázalo operace, které ovlivnily změnu vlastního kapitálu, ale nesouvisely se snížením stavu peněžních prostředků. V důsledku této skutečnosti **v přehledu o peněžních tocích MZd podhodnotilo položku *C.I. Peněžní toky vyplývající ze změny vlastního kapitálu* o 1 mil. Kč.**

### **3. Nesprávnosti zjištěné v údajích předkládaných Ministerstvem zdravotnictví pro hodnocení plnění státního rozpočtu**

MZd pro průběžné hodnocení plnění státního rozpočtu nepředložilo do rozpočtového systému některé údaje o svých příjmech a výdajích správně, jak dokumentují zjištění uvedená v následujících částech 3.1 a 3.2.

#### **3.1 Příjmy**

MZd příjmy z Národního fondu ve výši 34 mil. Kč představující refundace investičních prostředků v rámci projektů Norských fondů zatřídilo z hlediska druhového členění dle rozpočtové skladby nesprávně na položku 4118 – *Neinvestiční převody z Národního fondu*, přestože tyto příjmy dle vyhlášky o rozpočtové skladbě náleží na položku 4218 – *Investiční převody z Národního fondu*.

#### **3.2 Výdaje**

MZd výdaje na příspěvky mezinárodní instituci ve výši 17,5 mil. Kč zatřídilo z hlediska odvětvového členění dle rozpočtové skladby nesprávně na paragraf 3561 – *Činnost ústředního orgánu státní správy ve zdravotnictví*, přestože pro tento druh výdaje je vyhláškou o rozpočtové skladbě určen paragraf 3591 – *Mezinárodní spolupráce ve zdravotnictví*.

MZd výdaj z titulu porušení rozpočtové kázně na základě výsledku daňové kontroly a výdaj z titulu penále za prodlení s odvodem za porušení rozpočtové kázně ve výši 6,7 mil. Kč zatřídilo z hlediska odvětvového členění dle rozpočtové skladby na paragraf 3533 – *Zdravotnická záchranná služba*, přestože pro tento druh výdaje je vyhláškou o rozpočtové skladbě určen paragraf 3561 – *Činnost ústředního orgánu státní správy ve zdravotnictví*.

MZd výdaj za smluvní odměnu dohodce, který zastupoval MZd jako centrálního zadavatele při centralizovaném nákupu elektrické energie a plynu, a za burzovní poplatky za obchody na komoditní burze ve výši 1 mil. Kč zatřídilo z hlediska druhového členění dle rozpočtové skladby na položku 5169 – *Nákup ostatních služeb*, přestože pro tento druh výdaje je vyhláškou o rozpočtové skladbě určena položka 5179 – *Ostatní nákupy jinde nezařazené*.

### **4. Vyhodnocení opatření přijatých k odstranění nedostatků zjištěných kontrolní akcí NKÚ č. 15/07**

V případě zjištění z kontrolní akce NKÚ č. 15/07 z celkového počtu 15 opatření stanovených usnesením vlády ze dne 7. dubna 2016 č. 298 přijalo MZd 14 opatření, jedno ze stanovených opatření nemohlo být přijato z důvodu změny právních předpisů.

U čtyř z provedených opatření byly za rok 2017 kontrolou zjištěny další nové nesprávnosti (ve vykazování některých druhů podmíněných závazků, v přehledu o peněžních tocích, ve výkazu pro hodnocení plnění rozpočtu, v odpisování), které ale (s výjimkou účtů podmíněných závazků) nebyly vyhodnoceny jako nesprávnosti s významným dopadem na ÚZ.



Jedno z realizovaných opatření bylo provedeno jen z části. Jde o opatření související s nedostatkem v závěrečném účtu a týká se neuvedení veškerých kontrol provedených na MZd v hodnoceném roce a neuvedení informací o plnění opatření přijatých k odstranění zjištěných závad.

## 5. Závěrečný účet kapitoly 335 MZd a kontrola souladu s vyhláškou č. 419/2001 Sb., finančním výkazem, účetnictvím a dalšími podklady

**Závěrečný účet kapitoly 335 MZd za rok 2017 v rozporu s vyhláškou č. 419/2001 Sb. neobsahoval:**

- informaci o výsledcích některých vnějších kontrol provedených na MZd (v roce 2017 šlo o čtyři externí kontroly),
- u některých kontrol informaci o přijatých opatřeních k odstranění zjištěných závad a zhodnocení jejich plnění (dle závěrečného účtu kapitoly 335 MZd šlo v roce 2017 o kontrolu hospodaření Thomayerovy nemocnice, kontrolu hospodaření Psychiatrické nemocnice Havlíčkův Brod a kontrolu hospodaření Státních léčebných lázní Janské Lázně, s. p.),
- u vnitřních kontrol zhodnocení plnění opatření přijatých k odstranění zjištěných závad (dle závěrečného účtu kapitoly 335 MZd šlo v roce 2017 o audit nakládání s finančními prostředky přidělenými odboru komunikace s veřejností<sup>21</sup>, audit zahraničních služebních cest a audit čerpání dotací ze Švýcarských fondů),
- srovnání výdajů hodnoceného roku s čerpáním v minulém roce,
- komentář výdajů na platy a ostatní platby za provedenou práci/ostatní osobní náklady v rámci společných programů ČR a EU.

**Při kontrole správnosti a úplnosti údajů a informací v průvodní zprávě závěrečného účtu, v číselných sestavách a v tabulkových přílohách závěrečného účtu srovnáním se skutečností bylo zjištěno množství nevýznamných chyb, které jednotlivě ani v souhrnu neměly podle názoru NKÚ významný vliv na vypovídací schopnost závěrečného účtu.**

## 6. Vnitřní kontrolní systém

### 6.1 Rizika na úrovni nastavení VKS

Ve vnitřních předpisech MZd bylo identifikováno (na základě předložených podpisových oprávnění pro příkazce operace a zástupce správce rozpočtu) **riziko možného sloučení funkce příkazce operace a funkce správce rozpočtu**, což je v rozporu s ustanovením § 3 odst. 4 a ustanovením § 26 zákona o finanční kontrole. V rámci kontroly nebylo zjištěno, že by při realizaci řídicí kontroly MZd k tomuto sloučení skutečně došlo.

### 6.2 Rizika v oblasti řídicí kontroly

**Při kontrole bylo zjištěno neprovedení řádné předběžné řídicí kontroly při řízení veřejných výdajů po vzniku závazku, a to u přijatých právních služeb**, neboť příkazce operace v rozporu s ustanovením § 14 odst. 2 vyhlášky č. 416/2004 Sb. v rámci schvalovacího postupu neprovedl

---

<sup>21</sup> V závěrečném účtu kapitoly 335 MZd uvedený pod zkratkou „TIS“.

výši a splatnost vzniklého závazku a odsouhlasil provedení výdaje za přijaté právní služby, ke kterým **neexistovala účinná smlouva**, tzn. zveřejněná v registru smluv.

**Faktury za přijaté právní služby, které byly propláceny na základě účinných smluv, neobsahovaly vždy jednoznačný identifikátor, na jehož základě by je bylo možné přiřadit k jednotlivým uzavřeným smlouvám.**

**Některé smlouvy, týkající se poskytování právních služeb právní kanceláří pro MZd, ministerstvo nepředložilo, neboť je nedohledalo.** Tím MZd porušilo ustanovení § 68 odst. 1 zákona č. 499/2004 Sb., o archivnictví a spisové službě a o změně některých zákonů, neboť v době trvání skartační lhůty (10 let), uvedené ve spisovém a skartačním řádu, nebyly uloženy ve spisovně, přitom MZd na jejich základě hradilo fakturované částky v období před rokem 2017.

**Interní audit MZd v rámci hodnocení obecné kvality VKS přitom v Roční zprávě o činnosti za rok 2017 uvedl, že nedostatky zjištěné interními audity nebyly takového charakteru, aby zásadním způsobem ovlivnily výkon finančního řízení a činnost MZd.**

### **6.3 Rizika nedostatečné spolehlivosti některých kontrolních prvků v účetnictví**

**V důsledku neprovedení inventury nemovitostí v celém rozsahu** (nebyl plně ověřen soulad údajů v účetnictví se zápisy v katastru nemovitostí) nevykázalo MZd v ÚZ veškerý nemovitý majetek, se kterým mělo příslušnost hospodařit. MZd v ÚZ nevykázalo ani veškerý nehmotný majetek, se kterým mělo k datu ÚZ příslušnost hospodařit. V důsledku této skutečnosti **MZd v roce 2017 nevedlo úplné účetnictví** ve smyslu ustanovení § 8 odst. 3 zákona o účetnictví (viz bod IV.1.2 tohoto kontrolního závěru).

**V důsledku neprokázání části zůstatku účtu *materiál na skladě* a celkového neprovedení inventarizace v souladu se zákonem o účetnictví nebylo účetnictví MZd v roce 2017 průkazné** ve smyslu ustanovení § 8 odst. 4 zákona o účetnictví (viz bod IV.1.2 tohoto kontrolního závěru).

**Žádná zpráva interního auditu za rok 2017 neuvádí zjištění o skutečnostech, které by mohly způsobit neúplnost nebo neprůkaznost účetnictví.**

**Některé informace v účetní závěrce MZd k 31. prosinci 2017 nejsou dle názoru NKÚ spolehlivé.** Kontrolou byly zjištěny nesprávnosti v ÚZ v celkové výši 3 203 mil. Kč, v některých případech s významným dopadem na ÚZ (na zůstatky účtů 911, 951 a 974 vykázané ve výkazu příloha a na výkaz přehled o změnách vlastního kapitálu). Na základě těchto skutečností NKÚ vyhodnotil spolehlivost údajů v ÚZ s výhradou. V důsledku této skutečnosti **MZd nevedlo v roce 2017 správné účetnictví ve smyslu ustanovení § 8 odst. 2 zákona o účetnictví** (viz body IV.1. a IV.2. tohoto kontrolního závěru).

**Žádný interní audit provedený v roce 2017 se nezaměřil na to, zda údaje vykázané v celém rozsahu účetních výkazů věrně zobrazují majetek, zdroje jeho financování a hospodaření s ním. ÚZ MZd za rok 2017 byla Ministerstvem zdravotnictví schválena.**

## **7. Porušení rozpočtové kázně – úhrada za právní služby bez existence účinné smlouvy**

MZd uzavřelo v únoru 2017 smlouvu o poskytování právních služeb, jejímž předmětem bylo zajištění právního zastoupení ve věci návrhu na prohlášení vykonatelnosti a nařízení výkonu rozhodčího nálezu z roku 2008. Smlouva byla uzavřena na dobu určitou, a to do vyčerpání finančního limitu 10 mil. Kč bez DPH (12,1 mil. Kč včetně DPH). V registru smluv byla zveřejněna v červnu 2017.

MZd dne 23. října 2017 vyčerpalo finanční limit stanovený smlouvou úhradou části faktury obdržené v roce 2017. Ve stejném dni MZd uhradilo i další faktury v celkové výši 7 782 307,73 Kč, na jejichž likvidačních listech uvedlo, že platby jsou hrazeny na základě výše uvedené smlouvy, přestože tato smlouva byla uzavřena do vyčerpání stanoveného finančního limitu. Úhrada faktur, kterou MZd provedlo, již nemohla být realizována na základě uvedené smlouvy, ale měla proběhnout až po uzavření další smlouvy a jejím zveřejnění v registru smluv. Tím, že MZd přijalo plnění (právní služby), toto plnění akceptovalo a uhradilo, uzavřelo soukromoprávní smlouvu. Tuto smlouvu však MZd neuzavřelo písemně nebo jiným způsobem umožňujícím uveřejnění v registru smluv, jak ukládá zákon o registru smluv. Vzhledem k tomu, že MZd nezveřejnilo smlouvu v registru smluv, nebylo oprávněno za právní služby zaplatit.

Další smlouva o poskytování právních služeb byla uzavřena a zveřejněna v registru smluv až v listopadu 2017.

**MZd porušilo ustanovení § 5 odst. 2 (větu první) zákona o registru smluv, když jako povinná osoba dle ustanovení § 2 odst. 1 tohoto zákona nezaslalo smlouvu správci registru smluv k uveřejnění. MZd zároveň porušilo ustanovení § 8 odst. 2 zákona o registru smluv, když smlouvu, na niž se vztahovala povinnost uveřejnění v registru smluv, neuzavřelo písemně nebo jiným způsobem umožňujícím uveřejnění smlouvy prostřednictvím registru smluv. Vzhledem k tomu, že smlouva nebyla před provedením platby za služby zveřejněna v registru smluv, nenabyla dle ustanovení § 6 odst. 1 tohoto zákona účinnosti. MZd tak jako povinný subjekt dle zákona o registru smluv přijalo a uhradilo plnění z neúčinné smlouvy a tímto výdajem porušilo povinnost stanovenou právním předpisem.**

**MZd tak ve smyslu ustanovení § 3 písm. e) rozpočtových pravidel neoprávněně použilo peněžní prostředky státního rozpočtu v celkové výši 7 782 307,73 Kč. Dle ustanovení § 44 odst. 1 písm. a) rozpočtových pravidel je neoprávněné použití peněžních prostředků státního rozpočtu porušením rozpočtové kázně.**

## Seznam zkratk

335 MZd	kapitola státního rozpočtu 335 – <i>Ministerstvo zdravotnictví</i>
CSÚIS	<i>Centrální systém účetních informací státu</i>
ČR	Česká republika
DPH	daň z přidané hodnoty
EU	Evropská unie
IČO	identifikační číslo osoby
IISSP	<i>Integrovaný informační systém Státní pokladny</i>
IOP	<i>Integrovaný operační program</i>
KZ	kontrolní závěr z kontrolní akce Nejvyššího kontrolního úřadu
MZd	Ministerstvo zdravotnictví
NKÚ	Nejvyšší kontrolní úřad
OSS	organizační složka/složky státu
PO	příspěvková/příspěvkové organizace
rozpočtová pravidla	zákon č. 218/2000 Sb., o rozpočtových pravidlech a o změně některých souvisejících zákonů (rozpočtová pravidla)
SPO	státní příspěvková organizace
SR	státní rozpočet
SÚ	syntetický účet
SÚKL	Státní ústav pro kontrolu léčiv
ÚZ	účetní závěrka MZd sestavená k 31. prosinci 2017
VH	výsledek hospodaření
VKS	vnitřní kontrolní systém
výkaz FIN 1-12 OSS	výkaz pro hodnocení plnění rozpočtu správců kapitol a organizačních složek státu
VZP	Všeobecná zdravotní pojišťovna České republiky
VZZ	výkaz zisku a ztráty

## Příloha ke kontrolnímu závěru z KA č. 18/13

Příloha obsahuje výsledky rozpočtového hospodaření za rok 2017 vykázané v rámci kapitoly 335 MZd na peněžní a aktuální bázi, porovnání s výsledky za rok předcházející a pro prohloubení vypovídací schopnosti i s výsledky v delší časové řadě od roku 2013.

### A. OSS v rámci rozpočtové kapitoly 335 MZd

Tabulka č. 1: OSS v rámci kapitoly 335 MZd<sup>22</sup>

IČO	Název účetní jednotky
03009491	Agentura pro zdravotnický výzkum České republiky
71009256	Hygienická stanice hlavního města Prahy se sídlem v Praze
71376500	Koordinační středisko pro resortní zdravotnické informační systémy
71180397	Koordinační středisko transplantací
71009345	Krajská hygienická stanice Jihočeského kraje se sídlem v Českých Budějovicích
71009191	Krajská hygienická stanice Jihomoravského kraje se sídlem v Brně
71009281	Krajská hygienická stanice Karlovarského kraje se sídlem v Karlových Varech
71009311	Krajská hygienická stanice kraje Vysočina se sídlem v Jihlavě
71009213	Krajská hygienická stanice Královéhradeckého kraje se sídlem v Hradci Králové
71009302	Krajská hygienická stanice Libereckého kraje se sídlem v Liberci
71009167	Krajská hygienická stanice Moravskoslezského kraje se sídlem v Ostravě
71009248	Krajská hygienická stanice Olomouckého kraje se sídlem v Olomouci
71009264	Krajská hygienická stanice Pardubického kraje se sídlem v Pardubicích
71009299	Krajská hygienická stanice Plzeňského kraje se sídlem v Plzni
71009159	Krajská hygienická stanice Středočeského kraje se sídlem v Praze
71009183	Krajská hygienická stanice Ústeckého kraje se sídlem v Ústí nad Labem
71009221	Krajská hygienická stanice Zlínského kraje se sídlem ve Zlíně
00024341	Ministerstvo zdravotnictví
00023825	Národní lékařská knihovna
00023817	Státní ústav pro kontrolu léčiv
00023833	Ústav zdravotnických informací a statistiky ČR

Zdroj: informační portál MONITOR.

### Oddíl I. Příjmy v rozpočtové kapitole 335 MZd v letech 2013–2017

Tabulka č. 2: Příjmy rozpočtové kapitoly 335 MZd

(v Kč)

Ukazatel	2013	2014	2015	2016	2017
Schválený rozpočet	533 057 000,00	1 569 958 768,00	2 562 011 572,00	1 540 361 700,00	1 092 520 000,00
Rozpočet po změnách	534 502 000,00	2 416 174 467,00	4 706 810 846,00	1 540 361 700,00	1 923 047 508,00
Skutečnost	822 081 866,32	2 183 352 638,31	4 614 426 437,00	3 716 662 002,42	901 079 831,41

Zdroj: informační portál MONITOR.

<sup>22</sup> Koordinační středisko pro resortní zdravotnické informační systémy zaniklo ke dni 31. 12. 2017.

**Tabulka č. 3: Příjmy MZd****(v Kč)**

Ukazatel	2013	2014	2015	2016	2017
Schválený rozpočet	501 470 000,00	1 553 558 768,00	2 534 811 572,00	1 513 161 700,00	991 273 277,00
Rozpočet po změnách	502 915 000,00	2 399 774 467,00	4 563 052 105,00	1 482 270 527,00	1 815 425 697,00
Skutečnost	512 518 292,32	1 613 461 746,07	3 955 885 901,66	3 151 318 450,27	339 723 483,98

Zdroj: informační portál MONITOR.

**Tabulka č. 4: Příjmy ostatních OSS rozpočtové kapitoly 335 MZd (bez MZd)****(v Kč)**

Ukazatel	2013	2014	2015	2016	2017
Schválený rozpočet	31 587 000,00	16 400 000,00	27 200 000,00	27 200 000,00	101 246 723,00
Rozpočet po změnách	31 587 000,00	16 400 000,00	143 758 741,00	58 091 173,00	107 621 811,00
Skutečnost	309 563 574,00	569 890 892,24	658 540 535,34	565 343 552,15	561 356 347,43

Zdroj: informační portál MONITOR.

V roce 2017 tvořily příjmy MZd (skutečnost) **37,7 %** příjmů všech OSS rozpočtové kapitoly 335 MZd (skutečnost). V roce 2016 to bylo **84,79 %**. Skutečné příjmy MZd byly v letech 2013 a 2016 vyšší než rozpočet po změnách. Do roku 2015 skutečné příjmy rostly, ale od tohoto roku mají klesající tendenci. Vývoj příjmů MZd v období 2013–2017 má obdobné tendence jako příjmy rozpočtové kapitoly 335 MZd.

Nenaplněné příjmy (skutečnost) v roce 2017 se týkají převážně příjmů, které byly rozpočtovány jako příjem z rozpočtu EU a z finančních mechanismů a v rozpočtovém roce 2017 nebyly připsány na příjmový účet státního rozpočtu. Dle ustanovení § 25 rozpočtových pravidel nebylo MZd povinno vázat prostředky státního rozpočtu. Růst skutečných příjmů byl v roce 2014 způsoben růstem položek 2434 – *Splátky půjčených prostředků od fondů sociálního a zdravotního pojištění* (navýšení o 700 mil. Kč z titulu splátky půjčených prostředků od VZP) a 4118 – *Neinvestiční převody z Národního fondu* (o 352 mil. Kč) a v roce 2015 růstem položky 2129 – *Ostatní odvody přebytků organizací s přímým vztahem* (o 1,7 mld. Kč) a 4218 – *Investiční převody z Národního fondu* (o 1,69 mld. Kč).

Pokles skutečných příjmů v roce 2016 byl zapříčiněn především poklesem položky 2129 – *Ostatní odvody přebytků organizací s přímým vztahem*, na kterou byly v roce 2015 odvedeny prostředky SÚKL dle ustanovení § 112 odst. 5 zákona č. 378/2007 Sb., o léčivech a o změnách některých souvisejících zákonů (zákon o léčivech), ve výši 1 700 000 000 Kč. Kdyby nedošlo k tomuto jednorázovému výkyvu, trend vývoje příjmů by byl rostoucí od roku 2013 do roku 2016. Největší nárůst byl v roce 2016 způsoben růstem položky 4218 – *Investiční převody z Národního fondu* (o 764 mil. Kč). Pokles v roce 2017 byl ovlivněn především poklesem položky 4218 – *Investiční převody z Národního fondu* (o 2,26 mld. Kč) a poklesem položky 2434 – *Splátky půjčených prostředků od fondů sociálního a zdravotního pojištění* (o 500 mil. Kč).

V roce 2017 měly u MZd největší podíl na celkových příjmech položky 4118 – *Neinvestiční převody z Národního fondu* (65,21 %) a 4218 – *Investiční převody z Národního fondu* (25,86 %). V roce 2017 byly skutečné příjmy MZd o 1,48 mld. Kč nižší než rozpočet po změnách.

## Oddíl II. Výdaje v rozpočtové kapitole 335 MZd v letech 2013–2017

**Tabulka č. 5: Výdaje rozpočtové kapitoly 335 MZd**

(v Kč)

Ukazatel	2013	2014	2015	2016	2017
Schválený rozpočet	6 455 837 000,00	6 810 656 472,00	6 801 226 486,00	7 143 365 442,00	7 286 341 404,00
Rozpočet po změnách	8 170 234 143,00	8 334 318 841,00	9 041 615 398,00	7 795 741 087,00	8 652 801 768,00
Konečný rozpočet	10 476 106 669,76	12 641 162 862,51	15 140 769 456,16	14 574 567 135,31	14 767 932 111,56
Skutečnost	7 368 732 590,95	7 185 329 248,01	8 528 918 468,38	8 162 261 357,64	7 980 709 618,35

**Zdroj:** informační portál MONITOR.

**Tabulka č. 6: Výdaje MZd**

(v Kč)

Ukazatel	2013	2014	2015	2016	2017
Schválený rozpočet	5 058 706 000,00	5 393 784 189,00	5 276 750 600,00	5 561 000 616,00	5 470 139 986,00
Rozpočet po změnách	6 713 286 194,00	6 825 756 780,00	7 280 339 902,00	6 020 042 263,78	6 665 634 795,00
Konečný rozpočet	8 372 205 147,53	10 534 806 858,35	12 854 731 349,83	12 307 086 152,11	12 197 694 842,44
Skutečnost	5 471 486 852,67	5 158 582 362,94	6 421 604 033,09	5 996 827 371,65	5 730 579 316,32

**Zdroj:** informační portál MONITOR.

**Tabulka č. 7: Výdaje ostatních OSS rozpočtové kapitoly 335 MZd (bez MZd)**

(v Kč)

Ukazatel	2013	2014	2015	2016	2017
Schválený rozpočet	1 397 131 000,00	1 416 872 283,00	1 524 475 886,00	1 582 364 826,00	1 816 201 418,00
Rozpočet po změnách	1 456 947 949,00	1 508 562 061,00	1 761 275 496,00	1 775 698 823,22	1 987 166 973,00
Konečný rozpočet	2 103 901 522,23	2 106 356 004,16	2 286 038 106,33	2 267 480 983,20	2 570 237 269,12
Skutečnost	1 897 245 738,28	2 026 746 885,07	2 107 314 435,29	2 165 433 985,99	2 250 130 302,03

**Zdroj:** informační portál MONITOR.

V roce 2017 tvořily výdaje MZd (skutečnost) **71,81 %** výdajů všech OSS rozpočtové kapitoly 335 MZd (skutečnost). V roce 2016 to bylo **73,47 %**.

Konečný rozpočet výdajů MZd byl v období let 2013–2017 vyšší než schválený rozpočet. Skutečné čerpání výdajů bylo po celé sledované období nižší než konečný rozpočet. Vývoj výdajů MZd v období 2013–2017 má obdobné tendence jako vývoj výdajů rozpočtové kapitoly 335 MZd.

V období 2013–2017 nedocházelo ve vývoji výdajů k výrazným skokům, k růstu výdajů došlo jen mezi lety 2014 a 2015, ve zbývajících letech je trend klesající. Růst ve zmiňovaném období byl zapříčiněn především rozpočtovým paragrafem 3549 – *Ostatní speciální zdravotnická péče*, kde došlo k růstu o 1,22 mld. Kč. V roce 2016 bylo naopak především tímto paragrafem způsobeno snížení výdajů, když na paragrafu 3549 došlo k poklesu o 1,4 mld. Kč.

V roce 2017 měly u MZd největší podíl na celkových výdajích paragrafy rozpočtové skladby 3589 – *Ostatní výzkum a vývoj ve zdravotnictví* (27,5 %) a 3521 – *Fakultní nemocnice* (14,87 %). V roce 2017 byly skutečné výdaje MZd o 6,47 mld. Kč nižší než konečný rozpočet.

### Oddíl III. Porovnání příjmů a výnosů v rozpočtové kapitole 335 MZd v letech 2013–2017

**Tabulka č. 8: Porovnání příjmů a výnosů za všechny OSS v rozpočtové kapitole 335 MZd (včetně MZd) (v Kč)**

Ukazatel	2013	2014	2015	2016	2017
Příjmy (skutečnost)	822 081 866,32	2 183 352 638,31	4 614 426 437,00	3 716 662 002,42	901 079 831,41
Výnosy celkem	826 895 706,05	1 401 821 763,64	3 971 379 804,88	3 174 216 901,95	905 221 282,45

Zdroj: informační portál MONITOR.

**Tabulka č. 9: Porovnání příjmů a výnosů za MZd (v Kč)**

Ukazatel	2013	2014	2015	2016	2017
Příjmy (skutečnost)	512 518 292,32	1 613 461 746,07	3 955 885 901,66	3 151 318 450,27	339 723 483,98
Výnosy celkem	512 317 048,56	913 430 627,32	3 456 705 504,59	2 652 496 858,41	340 276 384,69

Zdroj: informační portál MONITOR.

**Tabulka č. 10: Porovnání příjmů a výnosů ostatních OSS v rozpočtové kapitole 335 MZd (bez MZd) (v Kč)**

Ukazatel	2013	2014	2015	2016	2017
Příjmy (skutečnost)	309 563 574,00	569 890 892,24	658 540 535,34	565 343 552,15	561 356 347,43
Výnosy celkem	314 578 657,49	488 391 136,32	514 674 300,29	521 720 043,54	564 944 897,76

Zdroj: informační portál MONITOR.

Dle průměrů za roky 2013–2017 měly největší podíl na celkových příjmech (skutečnost) MZd investiční převody z *Národního fondu* (položka rozpočtové skladby 4218), a to v průměru 48,29 %. Druhou největší položkou příjmů byla ve sledovaném období položka 4118 – *Neinvestiční převody z Národního fondu* (v průměru tvořila 21,17 % všech příjmů).

V letech 2013–2014 měl největší podíl na celkových výnosech MZd syntetický účet 669 – *Ostatní finanční výnosy*, a to v průměru ve výši 64,37 %. Tento účet byl používán chybně pro vykazování výnosů z titulu přijetí transferů nárokovaných od *Národního fondu* v rámci předfinancování projektů spolufinancovaných z rozpočtu EU v rámci IOP. Od roku 2015 vykazuje tento účet nulový zůstatek a uvedené případy byly vykazovány na účtech 671 – *Výnosy vybraných ústředních vládních institucí z transferů* a 675 – *Výnosy vybraných ústředních vládních institucí z předfinancování transferů*. V roce 2015 představoval největší podíl na celkových výnosech (49,91 %) syntetický účet 649 – *Ostatní výnosy z činnosti*. V letech 2016–2017 měl největší podíl na celkových výnosech MZd syntetický účet 675 – *Výnosy vybraných ústředních vládních institucí z předfinancování transferů*, a to v průměru ve výši 94,81 %. Celkově dle průměrů za celé období 2013–2017 představuje největší podíl na celkových výnosech MZd (47,88 %) syntetický účet 675 – *Výnosy vybraných ústředních vládních institucí z předfinancování transferů*.

Na růstu výnosů MZd v roce 2014 se nejvýznamněji podílel syntetický účet 671 – *Výnosy vybraných ústředních vládních institucí z transferů* (nárůst o 337 mil. Kč) a v roce 2015 účet 675 – *Výnosy vybraných ústředních vládních institucí z předfinancování transferů* (nárůst o 1,72 mld. Kč) a účet 649 – *Ostatní výnosy z činnosti* (nárůst o 1,71 mld. Kč z důvodu odvodu prostředků SÚKL dle ustanovení § 112 odst. 5 zákona o léčivech). Syntetický účet 649 – *Ostatní výnosy z činnosti* svým poklesem o 1,7 mld. Kč v roce 2016 nejvíce ovlivnil snížení výnosů v tomto roce. Na snížení výnosů v roce 2017 se nejvíce podílelo snížení výnosů



vybraných ústředních vládních institucí z předfinancování transferů (SÚ 675), a to poklesem o 2,31 mld. Kč.

Příjmy a výnosy MZd vykazují ve sledovaném období obdobný vývoj. Do roku 2015 mají rostoucí tendenci a od tohoto roku naopak klesají. Na začátku a na konci sledovaného období, tj. roky 2013 a 2017, byly příjmy a výnosy v obdobné výši; v ostatních letech byly výnosy nižší než příjmy.

**Na položkách rozpočtové skladby 4118 – Neinvestiční převody z Národního fondu a 4218 – Investiční převody z Národního fondu byly identifikovány nesprávnosti ve výši 34 258 665 Kč. Na účtu 675 – Výnosy vybraných ústředních vládních institucí z předfinancování transferů byly identifikovány nesprávnosti ve výši 3 598 360,86 Kč.**

#### Oddíl IV. Porovnání výdajů a nákladů v rozpočtové kapitole 335 MZd v letech 2013–2017

**Tabulka č. 11: Porovnání výdajů a nákladů za všechny OSS v rozpočtové kapitole 335 MZd (včetně MZd) (v Kč)**

Ukazatel	2013	2014	2015	2016	2017
Výdaje (skutečnost)	7 368 732 590,95	7 185 329 248,01	8 528 918 468,38	8 162 261 357,64	7 980 709 618,35
Náklady celkem	5 660 908 872,39	7 191 214 992,04	6 591 493 853,83	7 120 017 876,82	6 842 826 151,59

Zdroj: informační portál MONITOR.

**Tabulka č. 12: Porovnání výdajů a nákladů za MZd (v Kč)**

Ukazatel	2013	2014	2015	2016	2017
Výdaje (skutečnost)	5 471 486 852,67	5 158 582 362,94	6 421 604 033,09	5 996 827 371,65	5 730 579 316,32
Náklady celkem	3 828 941 933,18	5 174 171 346,61	4 441 948 707,85	4 899 686 780,66	4 545 251 475,34

Zdroj: informační portál MONITOR.

**Tabulka č. 13: Porovnání výdajů a nákladů OSS v rozpočtové kapitole 335 MZd (bez MZd) (v Kč)**

Ukazatel	2013	2014	2015	2016	2017
Výdaje (skutečnost)	1 897 245 738,28	2 026 746 885,07	2 107 314 435,29	2 165 433 985,99	2 250 130 302,03
Náklady celkem	1 831 966 939,21	2 017 043 645,43	2 149 545 145,98	2 220 331 096,16	2 297 574 676,25

Zdroj: informační portál MONITOR.

Dle průměrů za roky 2013–2017 mají největší podíl na celkových výdajích (skutečnost) MZd výdaje na ostatní výzkum a vývoj ve zdravotnictví (paragraf rozpočtové skladby 3589), a to v průměru 22,76 % všech výdajů, a na ostatní speciální zdravotnickou péči (paragraf rozpočtové skladby 3549), a to v průměru 21,20 % všech výdajů.

Ve sledovaném období měl největší podíl na celkových nákladech MZd syntetický účet 571 – *Náklady vybraných ústředních vládních institucí na transfery*, a to v průměru ve výši **75,99 %**. V letech 2013–2016 měl druhý největší podíl na celkových nákladech MZd syntetický účet 518 – *Ostatní služby*, a to v průměru ve výši 12,84 %. V roce 2017 byl s druhým největším podílem na celkových nákladech (9,08 %) za účtem 571 syntetický účet 575 – *Náklady vybraných ústředních vládních institucí na předfinancování transferů*.

Náklady měly v období let 2013–2017 kolísavou tendenci. Vývoj v jednotlivých letech byl ovlivněn především změnami na syntetickém účtu 571 – *Náklady vybraných ústředních vládních institucí na transfery*, který v roce 2014 vzrostl o 1,4 mld. Kč, v roce 2015 klesl o 1,15 mld. Kč, v roce 2016 vzrostl o 686 mil. Kč a v roce 2017 klesl o 448 mil. Kč.

Ve vývoji nákladů a výdajů MZd lze sledovat protichůdné tendence, pouze v roce 2017 obě sledované veličiny klesly. V roce 2014 si byly náklady a výdaje téměř rovny, jedná se o jediný rok, ve kterém náklady převýšily výdaje. Náklady a výdaje MZd vykazují obdobný vývoj jako náklady a výdaje rozpočtové kapitoly 335 MZd.

#### Oddíl V. Tempa růstu příjmů a výnosů / výdajů a nákladů v rozpočtové kapitole 335 MZd

**Tabulka č. 14: Příjmy a výdaje v rozpočtové kapitole 335 MZd (OSS včetně MZd) (v Kč)**

Ukazatel	2013	2014	2015	2016	2017
Příjmy	822 081 866,32	2 183 352 638,31	4 614 426 437,00	3 716 662 002,42	901 079 831,41
Výdaje	7 368 732 590,95	7 185 329 248,01	8 528 918 468,38	8 162 261 357,64	7 980 709 618,35

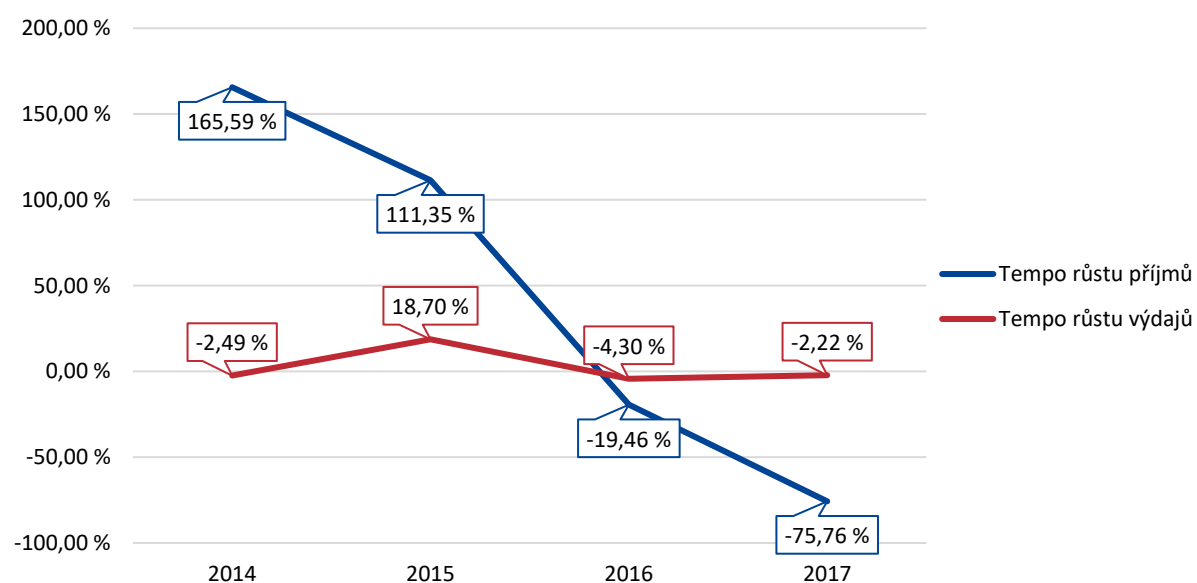
Zdroj: informační portál MONITOR.

**Tabulka č. 15: Tempo růstu příjmů a výdajů v rozpočtové kapitole 335 MZd (OSS včetně MZd) (v Kč)**

Tempo růstu (absolutní změna)	2014 – 2013	2015 – 2014	2016 – 2015	2017 – 2016
Příjmy (v Kč)	1 361 270 771,99	2 431 073 798,69	-897 764 434,58	-2 815 582 171,01
Výdaje (v Kč)	-183 403 342,94	1 343 589 220,37	-366 657 110,74	-181 551 739,29
Tempo růstu v % (relativní změna): (((x+1)-x)/x)×100	2014/2013	2015/2014	2016/2015	2017/2016
Příjmy	165,59 %	111,35 %	-19,46 %	-75,76 %
Výdaje	-2,49 %	18,70 %	-4,30 %	-2,22 %

Zdroj: vlastní výpočet NKÚ.

**Graf č. 1: Porovnání meziročního tempa růstu příjmů a výdajů v rozpočtové kapitole 335 (OSS včetně MZd) v období 2014–2017**



**Tabulka č. 16: Příjmy a výdaje MZd**

(v Kč)

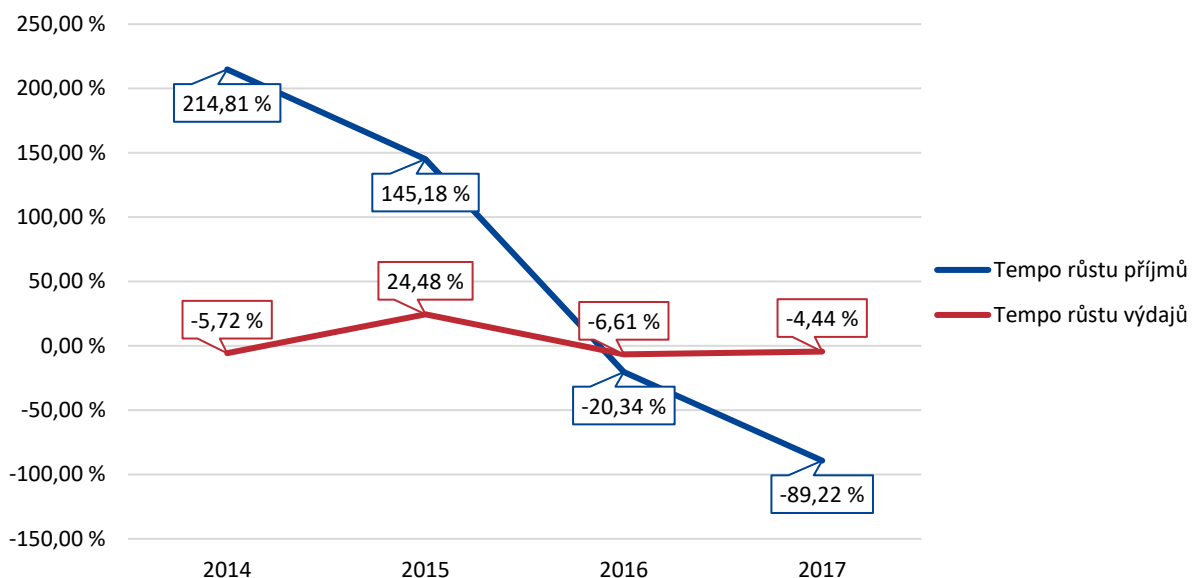
Ukazatel	2013	2014	2015	2016	2017
Příjmy	512 518 292,32	1 613 461 746,07	3 955 885 901,66	3 151 318 450,27	339 723 483,98
Výdaje	5 471 486 852,67	5 158 582 362,94	6 421 604 033,09	5 996 827 371,65	5 730 579 316,32

Zdroj: informační portál MONITOR.

**Tabulka č. 17: Tempo růstu příjmů a výdajů MZd**

Tempo růstu (absolutní změna)	2014 – 2013	2015 – 2014	2016 – 2015	2017 – 2016
Příjmy (v Kč)	1 100 943 453,75	2 342 424 155,59	-804 567 451,39	-2 811 594 966,29
Výdaje (v Kč)	-312 904 489,73	1 263 021 670,15	-424 776 661,44	-266 248 055,33
Tempo růstu v % (relativní změna) ((x+1)-x)/x×100	2014/2013	2015/2014	2016/2015	2017/2016
Příjmy	214,81 %	145,18 %	-20,34 %	-89,22 %
Výdaje	-5,72 %	24,48 %	-6,61 %	-4,44 %

Zdroj: vlastní výpočet NKÚ.

**Graf č. 2: Porovnání meziročního tempa růstu příjmů a výdajů MZd v období 2014–2017**


Příjmy měly do roku 2015 rostoucí tendenci a od tohoto roku naopak klesaly. Růst příjmů byl v roce 2014 způsoben růstem položek 2434 – *Splátky půjčených prostředků od fondů sociálního a zdravotního pojištění* (navýšení o 700 mil. Kč z titulu splátky půjčených prostředků od VZP) a 4118 – *Neinvestiční převody z Národního fondu* (o 352 mil. Kč). V roce 2015 byl vývoj příjmů ovlivněn růstem položky 2129 – *Ostatní odvody přebytků organizací s přímým vztahem*, na kterou byly odvedeny prostředky SÚKL dle ustanovení § 112 odst. 5 zákona o léčivech ve výši 1 700 000 000 Kč, a růstem položky 4218 – *Investiční převody z Národního fondu*, která se oproti předchozímu roku zvýšila o 1,69 mld. Kč.

Pokles příjmů v roce 2016 byl zapříčiněn především poklesem položky 2129 – *Ostatní odvody přebytků organizací s přímým vztahem*. Na poklesu v roce 2017 se podílel především pokles položky 4218 – *Investiční převody z Národního fondu* (o 2,26 mld. Kč) a pokles položky 2434 – *Splátky půjčených prostředků od fondů sociálního a zdravotního pojištění* (o 500 mil. Kč).

Ve vývoji výdajů nedošlo v období 2013–2017 k výrazným výkyvům; k růstu výdajů došlo jen mezi lety 2014 a 2015, ve zbývajících letech byl trend klesající. Pokles výdajů na začátku sledovaného období byl způsoben poklesem rozpočtového paragrafu 3561 – *Činnost ústředního orgánu státní správy ve zdravotnictví* o 1,68 mld. Kč. Růst v roce 2015 byl zapříčiněn především rozpočtovým paragrafem 3549 – *Ostatní speciální zdravotnická péče*, kde došlo k růstu o 1,22 mld. Kč. V roce 2016 bylo především tímto paragrafem způsobeno naopak snížení výdajů, když na paragrafu 3549 došlo k poklesu o 1,4 mld. Kč. Pokles v roce 2017 byl rovněž nejvíce ovlivněn poklesem paragrafu 3549, který se snížil o 531 mil. Kč.

**Tabulka č. 18: Příjmy a výdaje ostatních OSS v rozpočtové kapitole 335 MZd (bez MZd)**

(v Kč)

Ukazatel	2013	2014	2015	2016	2017
Příjmy	309 563 574,00	569 890 892,24	658 540 535,34	565 343 552,15	561 356 347,43
Výdaje	1 897 245 738,28	2 026 746 885,07	2 107 314 435,29	2 165 433 985,99	2 250 130 302,03

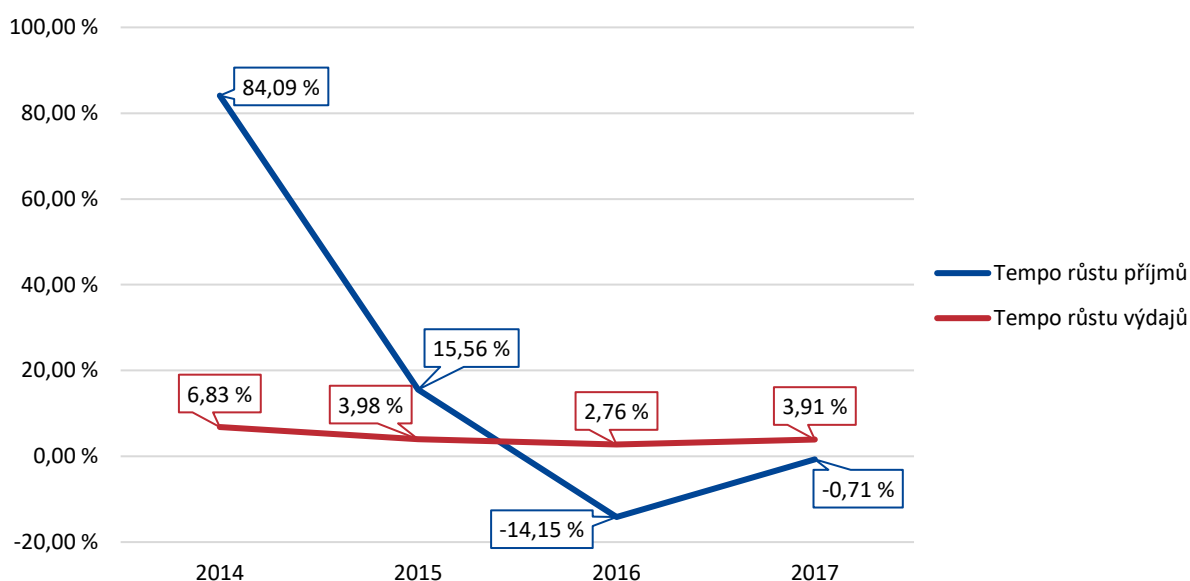
Zdroj: informační portál MONITOR.

**Tabulka č. 19: Tempo růstu příjmů a výdajů ostatních OSS v rozpočtové kapitole 335 MZd (bez MZd)**

Tempo růstu (absolutní změna)	2014 – 2013	2015 – 2014	2016 – 2015	2017 – 2016
Příjmy (v Kč)	260 327 318,24	88 649 643,10	-93 196 983,19	-3 987 204,72
Výdaje (v Kč)	129 501 146,79	80 567 550,22	58 119 550,70	84 696 316,04
Tempo růstu v % (relativní změna) ((x+1)-x)/x×100	2014/2013	2015/2014	2016/2015	2017/2016
Příjmy	84,09 %	15,56 %	-14,15 %	-0,71 %
Výdaje	6,83 %	3,98 %	2,76 %	3,91 %

Zdroj: vlastní výpočet NKÚ.

**Graf č. 3: Porovnání meziročního tempa růstu příjmů a výdajů ostatních OSS v rozpočtové kapitole 335 MZd (bez MZd) v období 2014–2017**



**Tabulka č. 20: Výnosy a náklady v rozpočtové kapitole 335 MZd (OSS včetně MZd) (v Kč)**

Ukazatel	2013	2014	2015	2016	2017
Výnosy	826 895 706,05	1 401 821 763,64	3 971 379 804,88	3 174 216 901,95	905 221 282,45
Náklady	5 660 908 872,39	7 191 214 992,04	6 591 493 853,83	7 120 017 876,82	6 842 826 151,59

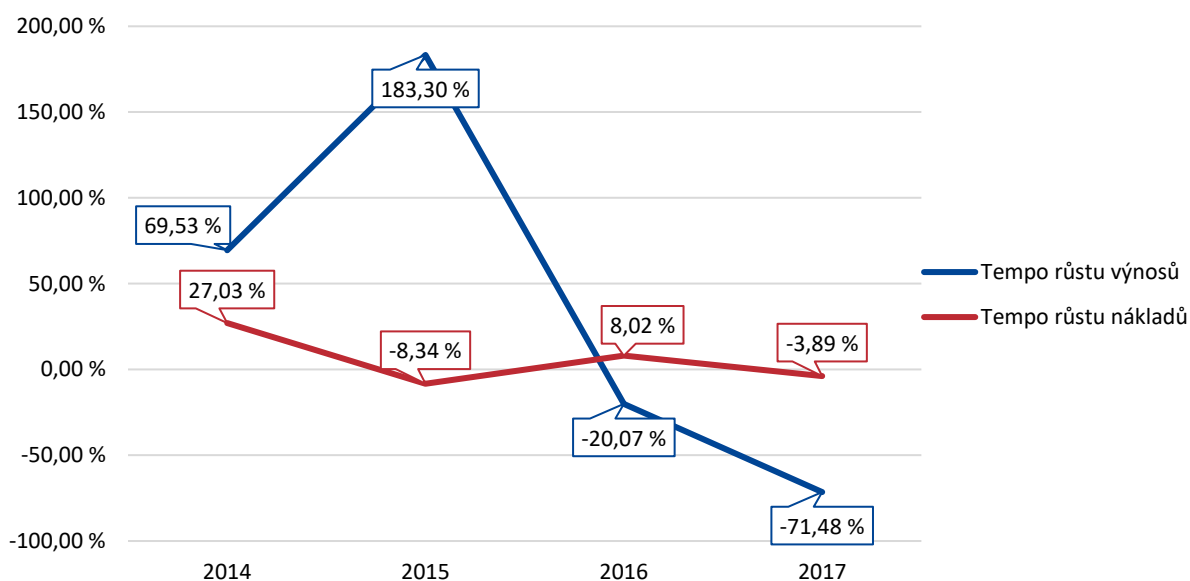
Zdroj: informační portál MONITOR.

**Tabulka č. 21: Tempo růstu výnosů a nákladů v rozpočtové kapitole 335 MZd (OSS včetně MZd)**

Tempo růstu (absolutní změna)	2014 – 2013	2015 – 2014	2016 – 2015	2017 – 2016
Výnosy (v Kč)	574 926 057,59	2 569 558 041,24	-797 162 902,93	-2 268 995 619,50
Náklady (v Kč)	1 530 306 119,65	-599 721 138,21	528 524 022,99	-277 191 725,23
Tempo růstu v % (relativní změna) $\left(\frac{x_{t+1}-x_t}{x_t}\right) \times 100$	2014/2013	2015/2014	2016/2015	2017/2016
Výnosy	69,53 %	183,30 %	-20,07 %	-71,48 %
Náklady	27,03 %	-8,34 %	8,02 %	-3,89 %

Zdroj: vlastní výpočet NKÚ.

**Graf č. 4: Porovnání meziročního tempa růstu výnosů a nákladů v rozpočtové kapitole 335 MZd (OSS včetně MZd) v období 2014–2017**



**Tabulka č. 22: Výnosy a náklady MZd (v Kč)**

Ukazatel	2013	2014	2015	2016	2017
Výnosy	512 317 048,56	913 430 627,32	3 456 705 504,59	2 652 496 858,41	340 276 384,69
Náklady	3 828 941 933,18	5 174 171 346,61	4 441 948 707,85	4 899 686 780,66	4 545 251 475,34

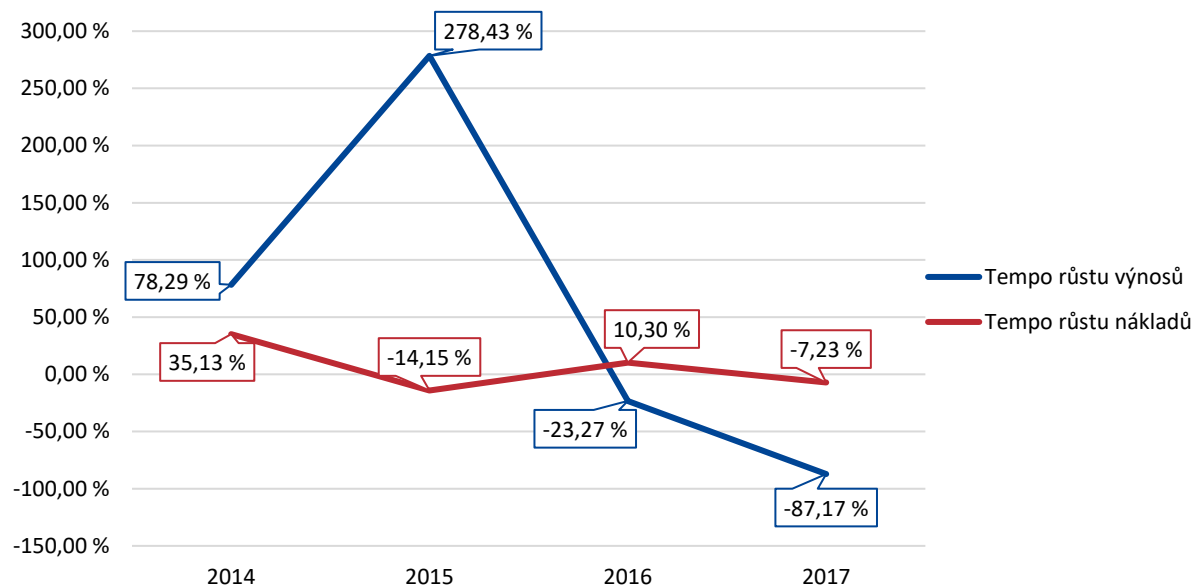
Zdroj: informační portál MONITOR.

**Tabulka č. 23: Tempo růstu výnosů a nákladů MZd**

Tempo růstu (absolutní změna)	2014 – 2013	2015 – 2014	2016 – 2015	2017 – 2016
Výnosy (v Kč)	401 113 578,76	2 543 274 877,27	-804 208 646,18	-2 312 220 473,72
Náklady (v Kč)	1 345 229 413,43	-732 222 638,76	457 738 072,81	-354 435 305,32
Tempo růstu v % (relativní změna) (((x+1)-x)/x)×100	2014/2013	2015/2014	2016/2015	2017/2016
Výnosy	78,29 %	278,43 %	-23,27 %	-87,17 %
Náklady	35,13 %	-14,15 %	10,30 %	-7,23 %

Zdroj: vlastní výpočet NKÚ.

**Graf č. 5: Porovnání meziročního tempa růstu výnosů a nákladů MZd v období 2014–2017**



Výnosy měly do roku 2015 rostoucí tendenci a od tohoto roku naopak klesaly. Na růstu výnosů MZd v roce 2014 se nejvýznamněji podílel syntetický účet 671 – *Výnosy vybraných ústředních vládních institucí z transferů* (nárůst o 337 mil. Kč) a v roce 2015 účet 675 – *Výnosy vybraných ústředních vládních institucí z předfinancování transferů* (nárůst o 1,72 mld. Kč) a účet 649 – *Ostatní výnosy z činnosti* (nárůst o 1,71 mld. Kč z důvodu odvodu prostředků SÚKL dle ustanovení § 112 odst. 5 zákona o léčivech).

Pokles v roce 2016 byl nejvíce ovlivněn snížením o 1,7 mld. Kč na účtu 649 – *Ostatní výnosy z činnosti*. Na snížení výnosů v roce 2017 se nejvíce podílelo snížení výnosů vybraných ústředních vládních institucí z předfinancování transferů (SÚ 675), a to poklesem o 2,31 mld. Kč.

Náklady měly ve sledovaném období kolísavou tendenci, ale v jejich vývoji nedocházelo k výrazným výkyvům. Vývoj v jednotlivých letech byl ovlivněn především změnami na syntetickém účtu 571 – *Náklady vybraných ústředních vládních institucí na transfery*, který v roce 2014 vzrostl o 1,4 mld. Kč, v roce 2015 klesl o 1,15 mld. Kč, v roce 2016 vzrostl o 686 mil. Kč a v roce 2017 klesl o 448 mil. Kč.

**Tabulka č. 24: Výnosy a náklady ostatních OSS v rozpočtové kapitole 335 MZd (bez MZd)**  
(v Kč)

Ukazatel	2013	2014	2015	2016	2017
Výnosy	314 578 657,49	488 391 136,32	514 674 300,29	521 720 043,54	564 944 897,76
Náklady	1 831 966 939,21	2 017 043 645,43	2 149 545 145,98	2 220 331 096,16	2 297 574 676,25

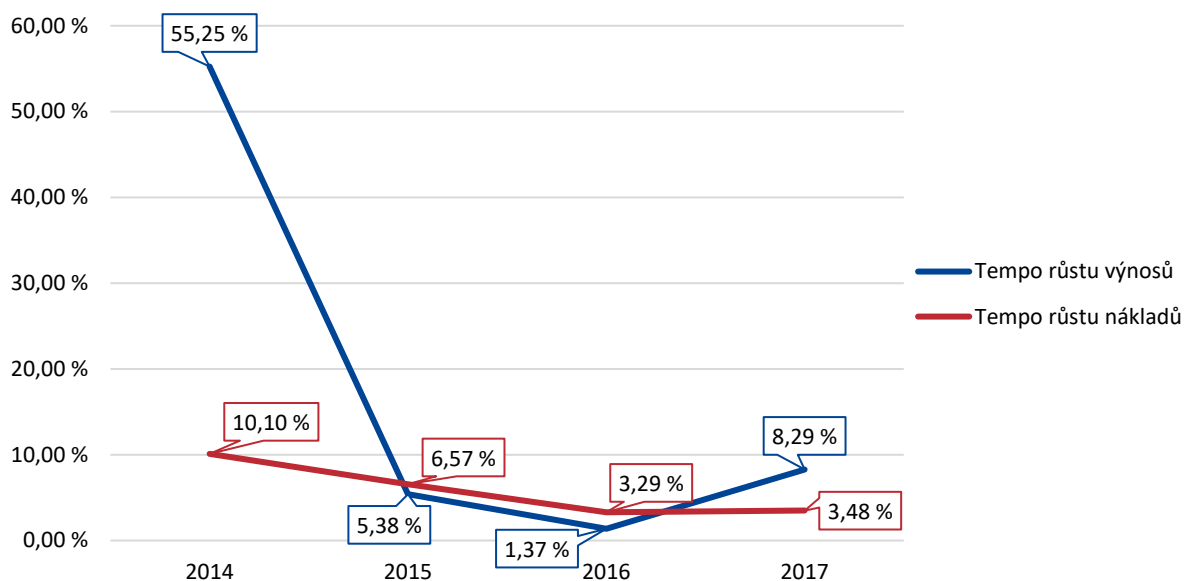
Zdroj: informační portál MONITOR.

**Tabulka č. 25: Tempo růstu výnosů a nákladů ostatních OSS v rozpočtové kapitole 335 MZd (bez MZd)**

Tempo růstu (absolutní změna)	2014 – 2013	2015 – 2014	2016 – 2015	2017 – 2016
Výnosy (v Kč)	173 812 478,83	26 283 163,97	7 045 743,25	43 224 854,22
Náklady (v Kč)	185 076 706,22	132 501 500,55	70 785 950,18	77 243 580,09
Tempo růstu v % (relativní změna) ((x+1)-x)/x×100	2014/2013	2015/2014	2016/2015	2017/2016
Výnosy	55,25 %	5,38 %	1,37 %	8,29 %
Náklady	10,10 %	6,57 %	3,29 %	3,48 %

Zdroj: vlastní výpočet NKÚ.

**Graf č. 6: Porovnání meziročního tempa růstu výnosů a nákladů ostatních OSS v rozpočtové kapitole 335 MZd (bez MZd) v období 2014–2017**



**Oddíl VI. Náklady z činnosti, náklady na transfery a výnosy z transferů vykázané MZd  
a ostatními OSS v rozpočtové kapitole 335 MZd**

**Tabulka č. 26: Průměrný přepočtený počet zaměstnanců**

Organizace	2013	2014	2015	2016	2017
MZd	365	367	391	378	385
OSS vč. MZd	2 956	3 051	3 112	3 086	3 130
OSS bez MZd	2 591	2 684	2 721	2 708	2 745
PO	451	454	457	444	451
<b>Celkem za kapitolu 335 MZd</b>	<b>3 407</b>	<b>3 505</b>	<b>3 569</b>	<b>3 530</b>	<b>3 581</b>

**Zdroj:** IISSP – finanční výkaz ZAM 1-04 U – výkaz o zaměstnanosti regulované vládou.

**Pozn.:** Většina příspěvkových organizací rozpočtové kapitoly 335 MZd neukládá data o zaměstnanosti do CSÚIS. V počtu zaměstnanců PO a v celkovém počtu zaměstnanců za kapitolu 335 MZd jsou zahrnuty pouze počty zaměstnanců Státního zdravotního ústavu (za celé sledované období) a počty zaměstnanců Zdravotnického zabezpečení krizových stavů (za období 2013–2015, jelikož ke dni 30. 6. 2015 tato PO zanikla).

**Tabulka č. 27: Náklady na 1 zaměstnance v rozpočtové kapitole 335 MZd**

Org.	Ukazatel	2013	2014	2015	2016	2017
OSS vč. MZd	Náklady celkem v Kč	5 660 908 872,39	7 191 214 992,04	6 591 493 853,83	7 120 017 876,82	6 842 826 151,59
	Počet zaměstnanců	2 956	3 051	3 112	3 086	3 130
	Náklady na 1 zaměstnance v Kč	1 915 057,13	2 357 002,62	2 118 089,28	2 307 199,57	2 186 206,44
MZd	Náklady celkem v Kč	3 828 941 933,18	5 174 171 346,61	4 441 948 707,85	4 899 686 780,66	4 545 251 475,34
	Počet zaměstnanců	365	367	391	378	385
	Náklady na 1 zaměstnance v Kč	10 490 251,87	14 098 559,53	11 360 482,63	12 962 134,34	11 805 847,99
OSS bez MZd	Náklady celkem v Kč	1 831 966 939,21	2 017 043 645,43	2 149 545 145,98	2 220 331 096,16	2 297 574 676,25
	Počet zaměstnanců	2 591	2 684	2 721	2 708	2 745
	Náklady na 1 zaměstnance v Kč	707 050,15	751 506,57	789 983,52	819 915,47	837 003,53

**Zdroj:** informační portál MONITOR, IISSP – finanční výkaz ZAM 1-04 U; vlastní výpočet NKÚ.



**Tabulka č. 28: Výdaje na 1 zaměstnance v rozpočtové kapitole 335 MZd**

Org.	Ukazatel	2013	2014	2015	2016	2017
OSS vč. MZd	Výdaje celkem v Kč	7 368 732 590,95	7 185 329 248,01	8 528 918 468,38	8 162 261 357,64	7 980 709 618,35
	Počet zaměstnanců	2 956	3 051	3 112	3 086	3 130
	Výdaje na 1 zaměstnance v Kč	2 492 805,34	2 355 073,50	2 740 655,03	2 644 932,39	2 549 747,48
MZd	Výdaje celkem v Kč	5 471 486 852,67	5 158 582 362,94	6 421 604 033,09	5 996 827 371,65	5 730 579 316,32
	Počet zaměstnanců	365	367	391	378	385
	Výdaje na 1 zaměstnance v Kč	14 990 374,94	14 056 082,73	16 423 539,73	15 864 622,68	14 884 621,60
OSS bez MZd	Výdaje celkem v Kč	1 897 245 738,28	2 026 746 885,07	2 107 314 435,29	2 165 433 985,99	2 250 130 302,03
	Počet zaměstnanců	2 591	2 684	2 721	2 708	2 745
	Výdaje na 1 zaměstnance v Kč	732 244,59	755 121,79	774 463,23	799 643,27	819 719,60

**Zdroj:** informační portál MONITOR, IISPP – finanční výkaz ZAM 1-04 U; vlastní výpočet NKÚ.

**Tabulka č. 29: Náklady z činnosti (položka A.I. výkazu zisku a ztráty) vykázané MZd****a ostatními OSS v rozpočtové kapitole 335 MZd****(v Kč)**

Organizace	2013	2014	2015	2016	2017
MZd	950 736 011,04	896 826 478,26	1 316 765 454,45	1 087 574 773,42	770 109 506,89
OSS bez MZd	1 831 264 331,39	2 014 950 620,48	2 148 579 841,04	2 219 636 658,56	2 294 018 174,92

**Zdroj:** informační portál MONITOR.

Náklady z činnosti OSS bez MZd vykazovaly po celé sledované období let 2013–2017 rostoucí tendenci. Náklady z činnosti MZd měly spíše klesající tendenci, pouze v období 2014–2015 rostly. Tento růst byl způsoben především růstem účtu 556 – *Tvorba a zúčtování opravných položek* o 430 mil. Kč (položka A.I.33. výkazu zisku a ztráty). Pokles v následujícím roce byl způsoben poklesem na tomtéž účtu o 245 mil. Kč. V roce 2017 došlo k poklesu opět na účtu 556 – *Tvorba a zúčtování opravných položek* (o 185 mil. Kč). Důvodem poklesu bylo, že MZd tvoří opravné položky k zásobám antivirotik v případě uplynutí doby jejich použitelnosti (expirace léčivého přípravku). V roce 2017 nedošlo k expiraci zásob antivirotik, nedošlo tedy k významnému navýšení opravných položek. A zároveň došlo k poklesu o 198 mil. Kč i na účtu 518 – *Ostatní služby* (položka A.I.12. výkazu zisku a ztráty).

Největší podíl na nákladech z činnosti MZd měly po celé sledované období ostatní služby (účet 518), a to v průměru 54,34 %. MZd na účtu 518 – *Ostatní služby* vykazuje mj. náklady týkající se:

- letecké záchranné služby včetně držení pohotovostí. V účetním období 2017 činily tyto náklady 300 mil. Kč a představovaly 81,8 % z celkového zůstatku účtu 518 – *Ostatní služby*;
- právních služeb. V účetním období 2017 činily tyto náklady 25,3 mil. Kč a představovaly 6,9 % z celkového zůstatku účtu 518 – *Ostatní služby*;
- ošetření pacientů v zahraničí. V účetním období 2017 činily tyto náklady 7,5 mil. Kč a představovaly 2 % z celkového zůstatku účtu 518 – *Ostatní služby*.

**Tabulka č. 30: Náklady z činnosti přepočtené na 1 zaměstnance a vykázané MZd a ostatními OSS v rozpočtové kapitole 335 MZd (v Kč)**

Organizace	2013	2014	2015	2016	2017
MZd	2 604 756,19	2 443 668,88	3 367 686,58	2 877 181,94	2 000 284,43
OSS bez MZd	706 778,98	750 726,76	789 628,75	819 659,03	835 707,90

Zdroj: vlastní výpočet NKÚ.

**Tabulka č. 31: Náklady na transfery (položka A.III. výkazu zisku a ztráty) a jejich porovnání s celkovými náklady, které vykázalo MZd a ostatní OSS v rozpočtové kapitole 335 MZd**

Org.	Ukazatel	2013	2014	2015	2016	2017
MZd	Náklady na transfery v Kč	2 878 138 641,27	4 277 259 356,80	3 125 094 240,21	3 811 119 080,25	3 775 007 421,83
	Náklady celkem v Kč	3 828 941 933,18	5 174 171 346,61	4 441 948 707,85	4 899 686 780,66	4 545 251 475,34
	Podíl transferových nákladů na celkových nákladech v %	75,17 %	82,67 %	70,35 %	77,78 %	83,05 %
OSS bez MZd	Náklady na transfery v Kč	0,00	0,00	0,00	0,00	0,00
	Náklady celkem v Kč	1 831 966 939,21	2 017 043 645,43	2 149 545 145,98	2 220 331 096,16	2 297 574 676,25
	Podíl transferových nákladů na celkových nákladech v %	0,00 %	0,00 %	0,00 %	0,00 %	0,00 %

Zdroj: informační portál MONITOR.

**Tabulka č. 32: Náklady na transfery přepočtené na 1 zaměstnance, které vykázalo MZd a ostatní OSS v rozpočtové kapitole 335 MZd (v Kč)**

Organizace	2013	2014	2015	2016	2017
MZd	7 885 311,35	11 654 657,65	7 992 568,39	10 082 325,61	9 805 214,08
OSS bez MZd	0,00	0,00	0,00	0,00	0,00

Zdroj: vlastní výpočet NKÚ.

**Tabulka č. 33: Výnosy z transferů (položka B.IV. výkazu zisku a ztráty) u MZd a u ostatních OSS v rozpočtové kapitole 335 MZd (v Kč)**

Organizace	2013	2014	2015	2016	2017
MZd	22 938 550,07	360 128 319,55	1 725 342 073,78	2 618 240 356,40	314 299 879,62
OSS bez MZd	3 437 804,81	10 639 898,20	2 007 761,89	161 998,10	0,00

Zdroj: informační portál MONITOR.

## Oddíl VII. Struktura nákladů u MZd v roce 2016 a 2017

**Tabulka č. 34: Struktura nákladů MZd v roce 2016 a 2017**

Položka VZZ	Název položky VZZ	SÚ	Částka v roce 2016 (v Kč)	Částka v roce 2017 (v Kč)	Podíl v roce 2016	Podíl v roce 2017
A.	NÁKLADY CELKEM	–	4 899 686 780,66	4 545 251 475,34	100 %	100 %
A.I.	Náklady z činnosti	–	1 087 574 773,42	770 109 506,89	22 %	17 %
A.II.	Finanční náklady	–	992 926,99	134 546,62	0 %	0 %
A.III.	Náklady na transfery	–	3 811 119 080,25	3 775 007 421,83	78 %	83 %
A.III.1.	Náklady vybraných ústředních vládních institucí na transfery	571	3 811 119 080,25	3 362 157 121,15	78 %	74 %
A.III.3.	Náklady vybraných ústředních vládních institucí na předfinancování transferů	575	0,00	412 850 300,68	0 %	9 %
A.IV.	Náklady ze sdílených daní a poplatků	–	0,00	0,00	0 %	0 %
A.V.	Daň z příjmů	–	0,00	0,00	0 %	0 %

Zdroj: informační portál MONITOR.

**Na účtu 558 – Náklady z drobného dlouhodobého majetku byly identifikovány nesprávnosti ve výši 123 420 Kč. Na účtu 501 – Spotřeba materiálu byly identifikovány nesprávnosti ve výši 123 420. Na účtu 571 – Náklady vybraných ústředních vládních institucí na transfery byly identifikovány nesprávnosti ve výši 1 215 053,97 Kč (podhodnocení účtu 571) a ve výši 849 745,10 Kč (nadhodnocení účtu 571). Na účtu 563 – Kurzové ztráty byly identifikovány nesprávnosti ve výši 16 813,38 Kč. Na účtu 518 – Ostatní služby byly identifikovány nesprávnosti ve výši 200 860 Kč. Na účtu 542 – Jiné pokuty a penále byly identifikovány nesprávnosti ve výši 8 956 216 Kč.**

**Oddíl VIII. Struktura výdajů z hlediska odvětvového u MZd a OSS  
v rozpočtové kapitole 335 MZd v roce 2017**

**Tabulka č. 35: Struktura výdajů MZd v roce 2017 z hlediska odvětvového třídění**

Rozpočtový paragraf	Schválený rozpočet (v Kč)	Skutečnost (v Kč)	Podíl rozpočtového paragrafu na celkových výdajích – schválený rozpočet	Podíl rozpočtového paragrafu na celkových výdajích – skutečnost
3589	1 528 058 627,00	1 575 653 210,98	27,93 %	27,50 %
3521	200 843 460,00	851 913 270,19	3,67 %	14,87 %
3522	196 242 711,00	650 895 757,43	3,59 %	11,36 %
3549	1 510 389 879,00	564 901 908,06	27,61 %	9,86 %
3592	393 513 000,00	484 018 655,00	7,19 %	8,45 %
3561	540 983 765,00	449 812 446,60	9,89 %	7,85 %
3533	348 890 000,00	380 521 216,57	6,38 %	6,64 %
3531	360 786 462,00	349 825 390,00	6,60 %	6,10 %
3523	145 834 280,00	147 050 864,68	2,67 %	2,57 %
3527	108 447 802,00	80 862 876,34	1,98 %	1,41 %
6221	0,00	48 404 438,21	0,00 %	0,84 %
3541	40 000 000,00	35 103 278,05	0,73 %	0,61 %
3526	0,00	19 402 979,40	0,00 %	0,34 %
3524	0,00	15 409 979,63	0,00 %	0,27 %
5212	9 750 000,00	15 212 179,44	0,18 %	0,27 %
3591	10 000 000,00	12 916 664,96	0,18 %	0,23 %
3543	25 000 000,00	11 536 566,40	0,46 %	0,20 %
3544	12 000 000,00	10 698 875,00	0,22 %	0,19 %
3542	10 000 000,00	10 417 500,00	0,18 %	0,18 %
3515	0,00	9 000 000,00	0,00 %	0,16 %
3525	10 500 000,00	2 619 389,12	0,19 %	0,05 %
3529	0,00	2 570 924,00	0,00 %	0,04 %
6222	3 000 000,00	1 425 676,26	0,05 %	0,02 %
3539	10 650 000,00	300 000,00	0,19 %	0,01 %
5271	250 000,00	105 270,00	0,00 %	0,00 %
3562	5 000 000,00		0,09 %	0,00 %
<b>Celkem</b>	<b>5 470 139 986,00</b>	<b>5 730 579 316,32</b>	<b>100,00 %</b>	<b>100,00 %</b>

Zdroj: informační portál MONITOR.

**Tabulka č. 36: Struktura výdajů ostatních OSS v rozpočtové kapitole 335 MZd (bez MZd) v roce 2017 z hlediska odvětvového třídění**

Rozpočtový paragraf	Schválený rozpočet (v Kč)	Skutečnost (v Kč)	Podíl rozpočtového paragrafu na celkových výdajích – schválený rozpočet	Podíl rozpočtového paragrafu na celkových výdajích – skutečnost
3562	1 481 173 183,00	1 929 707 381,99	81,55 %	85,76 %
3539	216 724 889,00	254 523 801,89	11,93 %	11,31 %
3549	99 013 461,00	53 094 128,30	5,45 %	2,36 %
3589	19 289 885,00	12 752 689,85	1,06 %	0,57 %
3592	0,00	52 300,00	0,00 %	0,00 %
<b>Celkem</b>	<b>1 816 201 418,00</b>	<b>2 250 130 302,03</b>	<b>100,00 %</b>	<b>100,00 %</b>

Zdroj: informační portál MONITOR.

Na paragrafu rozpočtové skladby 3561 – *Činnost ústředního orgánu státní správy* byly identifikovány nesprávnosti ve výši 17 495 292,35 Kč (nahodnocení paragrafu 3561) a ve výši 6 655 912 Kč (podhodnocení paragrafu 3561). Na paragrafu rozpočtové skladby 3591 – *Mezinárodní spolupráce ve zdravotnictví* byly identifikovány nesprávnosti ve výši 17 495 292,35 Kč. Na paragrafu rozpočtové skladby 3533 – *Zdravotnická záchranná služba* byly identifikovány nesprávnosti ve výši 6 655 912 Kč.

## B. Příspěvkové organizace v rozpočtové kapitole 335 MZd

Tabulka č. 37: PO v rámci kapitoly 335 MZd<sup>23</sup>

IČO	Účetní jednotka
00209775	Centrum kardiovaskulární a transplantační chirurgie Brno
00842052	Dětská psychiatrická nemocnice
00831034	Dětská psychiatrická nemocnice Louny
00667421	Dětská psychiatrická nemocnice Opařany
00023761	Endokrinologický ústav
65269705	Fakultní nemocnice Brno
00179906	Fakultní nemocnice Hradec Králové
00064173	Fakultní nemocnice Královské Vinohrady
00098892	Fakultní nemocnice Olomouc
00843989	Fakultní nemocnice Ostrava
00669806	Fakultní nemocnice Plzeň
00159816	Fakultní nemocnice u sv. Anny v Brně
00064203	Fakultní nemocnice v Motole
00183024	Hamzova odborná léčebna pro děti a dospělé
00023001	Institut klinické a experimentální medicíny
00023841	Institut postgraduálního vzdělávání ve zdravotnictví
00669784	Léčebna tuberkulózy a respiračních nemocí Janov
00883573	Léčebné lázně Lázně Kynžvart
00209805	Masarykův onkologický ústav
00023850	Národní centrum ošetřovatelství a nelékařských zdravotnických oborů
00023752	Národní ústav duševního zdraví
00064211	Nemocnice Na Bulovce
00023884	Nemocnice Na Homolce
00583600	Psychiatrická léčebna Červený Dvůr
00843954	Psychiatrická léčebna Šternberk
00064220	Psychiatrická nemocnice Bohnice
00160105	Psychiatrická nemocnice Brno
00179230	Psychiatrická nemocnice Havlíčkův Brod
00673552	Psychiatrická nemocnice Horní Beřkovic
00600601	Psychiatrická nemocnice Jihlava
00068691	Psychiatrická nemocnice Kosmonosy
00851388	Psychiatrická nemocnice Marianny Oranžské
00669792	Psychiatrická nemocnice v Dobřanech
00567914	Psychiatrická nemocnice v Kroměříži
00844004	Psychiatrická nemocnice v Opavě
00883581	Referenční laboratoře přírodních léčivých zdrojů
00601233	Rehabilitační ústav Hrabyně
00068705	Rehabilitační ústav Kladruby
00023728	Revmatologický ústav
75010330	Státní zdravotní ústav
00064190	Thomayerova nemocnice

<sup>23</sup> Zdravotnické zabezpečení krizových stavů zaniklo ke dni 30. 6. 2015.

IČO	Účetní jednotka
00023736	Ústav hematologie a krevní transfuze
00023698	Ústav pro péči o matku a dítě
00064165	Všeobecná fakultní nemocnice v Praze
71009396	Zdravotní ústav se sídlem v Ostravě
71009361	Zdravotní ústav se sídlem v Ústí nad Labem
00875422	Zdravotnické zabezpečení krizových stavů

Zdroj: informační portál MONITOR.

V průběhu sledovaného období (2013–2017) došlo k přejmenování následujících účetních jednotek, aniž by došlo ke změně jejich identifikačního čísla:

**Tabulka č. 38: Přejmenované účetní jednotky**

IČO	Rok změny	Název účetní jednotky k 31. 12. 2017	Původní název účetní jednotky
00023752	2015	Národní ústav duševního zdraví	Psychiatrické centrum Praha
00673552	2014	Psychiatrická nemocnice Horní Beřkovice	Psychiatrická nemocnice

**Tabulka č. 39: Celkové výnosy OSS a PO v rozpočtové kapitole 335 MZd za období 2013–2017**

(v Kč)

Organizace	2013	2014	2015	2016	2017
OSS bez MZd	314 578 657,49	488 391 136,32	514 674 300,29	521 720 043,54	564 944 897,76
MZd	512 317 048,56	913 430 627,32	3 456 705 504,59	2 652 496 858,41	340 276 384,69
PO	67 580 386 252,76	72 022 004 201,18	75 442 666 816,03	78 910 081 160,73	83 702 685 015,68

Zdroj: informační portál MONITOR.

**Tabulka č. 40: Celkové výnosy PO v rozpočtové kapitole 335 MZd**

(v Kč)

IČO	Účetní jednotka	2013	2014	2015	2016	2017
00209775	Centrum kardiovaskulární a transplantační chirurgie Brno	530 452 135,85	664 171 554,17	720 055 296,26	787 171 214,11	852 348 233,31
00842052	Dětská psychiatrická nemocnice	25 251 540,61	33 283 285,44	37 257 301,69	37 464 806,52	40 102 173,15
00831034	Dětská psychiatrická nemocnice Louny	20 027 719,24	23 700 554,48	25 482 003,39	28 611 473,75	31 189 388,01
00667421	Dětská psychiatrická nemocnice Opařany	69 056 584,67	89 641 229,81	94 753 071,81	84 157 901,77	76 616 971,48
00023761	Endokrinologický ústav	112 878 645,45	116 096 193,02	117 942 927,93	117 086 142,54	126 708 293,98
65269705	Fakultní nemocnice Brno	6 139 322 511,62	6 588 113 882,80	6 881 839 090,68	7 659 339 529,24	8 147 911 044,82
00179906	Fakultní nemocnice Hradec Králové	5 193 540 012,49	5 382 567 060,81	5 598 055 030,47	5 892 904 005,73	6 281 605 332,82
00064173	Fakultní nemocnice Královské Vinohrady	3 524 266 348,95	3 675 860 783,51	3 747 374 417,21	4 052 716 445,36	4 351 903 266,83
00098892	Fakultní nemocnice Olomouc	4 504 122 662,55	5 010 351 380,06	5 390 478 541,05	5 559 211 262,19	5 951 594 634,22
00843989	Fakultní nemocnice Ostrava	4 127 705 063,69	4 286 230 261,12	4 492 984 954,74	4 672 842 365,83	5 074 442 551,00
00669806	Fakultní nemocnice Plzeň	5 330 840 462,32	5 471 988 611,59	5 752 256 413,79	5 948 729 727,29	6 377 482 263,81
00159816	Fakultní nemocnice u sv. Anny v Brně	2 888 516 842,97	3 465 204 746,02	3 739 682 983,56	3 669 492 015,86	3 823 972 194,13
00064203	Fakultní nemocnice v Motole	7 152 775 457,71	7 488 001 535,50	7 778 152 718,42	8 138 421 139,01	8 507 754 251,35
00183024	Hamzova odborná léčebna pro děti a dospělé	275 825 060,49	322 856 909,68	345 398 979,58	369 268 087,38	389 531 861,48
00023001	Institut klinické a experimentální medicíny	3 105 503 512,47	3 433 150 391,75	3 650 436 970,57	3 746 444 727,40	3 959 778 829,93
00023841	Institut postgraduálního vzdělávání ve zdravotnictví	208 507 238,89	146 921 878,24	191 294 125,82	173 910 820,18	182 708 342,47
00669784	Léčebna tuberkulózy a respiračních nemocí Janov	67 354 392,04	74 619 359,45	73 030 241,76	71 605 553,76	76 348 087,78

IČO	Účetní jednotka	2013	2014	2015	2016	2017
00883573	Léčebné lázně Lázně Kynžvart	56 233 090,41	72 459 863,81	86 831 977,45	88 046 926,01	89 875 711,80
00209805	Masarykův onkologický ústav	1 524 498 273,91	1 623 713 691,15	1 665 246 677,36	1 710 516 076,52	1 701 529 702,79
00023850	Národní centrum ošetřovatelství a nelékařských zdravotnických oborů	75 806 476,87	73 200 271,54	104 097 702,43	69 977 794,36	72 584 195,04
00023752	Národní ústav duševního zdraví	90 304 043,90	95 494 151,33	224 385 679,50	222 652 873,08	245 018 824,77
00064211	Nemocnice Na Bulovce	2 292 039 410,89	2 723 375 661,16	2 645 377 974,54	2 845 165 213,11	3 092 301 159,66
00023884	Nemocnice Na Homolce	3 089 178 872,98	3 088 819 446,66	3 121 580 123,73	3 169 938 449,71	3 337 397 649,40
00583600	Psychiatrická léčebna Červený Dvůr	50 427 223,31	58 935 804,78	59 293 687,04	63 081 307,09	68 264 562,68
00843954	Psychiatrická léčebna Šternberk	248 836 926,37	279 371 342,60	300 199 938,37	309 423 263,27	322 299 646,48
00064220	Psychiatrická nemocnice Bohnice	781 834 645,80	857 604 475,49	896 658 170,86	931 334 274,74	1 005 458 089,66
00160105	Psychiatrická nemocnice Brno	424 175 973,22	424 325 302,67	452 989 562,62	468 651 807,29	497 040 667,89
00179230	Psychiatrická nemocnice Havlíčkův Brod	363 940 866,29	411 325 223,39	417 840 742,99	429 423 255,33	464 905 160,73
00673552	Psychiatrická nemocnice Horní Beřkovice	267 818 145,23	282 828 286,28	287 357 982,74	297 103 497,78	321 935 187,59
00600601	Psychiatrická nemocnice Jihlava	280 007 076,81	311 221 661,28	314 679 705,96	318 699 033,11	342 225 386,63
00068691	Psychiatrická nemocnice Kosmonosy	281 401 747,20	305 539 504,45	329 125 905,59	334 302 334,57	348 129 650,91
00851388	Psychiatrická nemocnice Marianny Oranžské	71 723 688,85	80 378 848,46	87 252 006,61	87 846 556,20	90 387 865,04
00669792	Psychiatrická nemocnice v Dobřanech	630 079 939,09	721 947 260,76	732 367 839,33	759 222 280,20	817 552 989,95
00567914	Psychiatrická nemocnice v Kroměříži	451 231 109,82	508 606 178,72	519 725 853,12	529 562 971,56	549 920 665,91
00844004	Psychiatrická nemocnice v Opavě	409 656 402,17	476 843 856,24	491 269 895,62	513 853 449,86	538 841 658,51
00883581	Referenční laboratoře přírodních léčivých zdrojů	2 693 470,38	7 432 217,35	2 168 386,98	2 543 161,68	2 165 210,46
00601233	Rehabilitační ústav Hrabyně	201 247 345,62	223 263 204,36	224 571 083,90	255 707 295,29	278 820 563,53
00068705	Rehabilitační ústav Kladruby	204 449 458,08	215 749 085,61	222 940 315,69	247 287 010,22	274 290 264,15
00023728	Revmatologický ústav	513 908 115,21	542 624 457,21	583 042 111,81	643 790 555,03	677 459 883,03
75010330	Státní zdravotní ústav	325 768 868,92	348 081 884,60	364 758 231,62	374 955 163,00	379 269 588,39
00064190	Thomayerova nemocnice	2 089 374 200,18	2 276 836 244,51	2 384 538 947,96	2 498 634 896,75	2 739 696 178,92
00023736	Ústav hematologie a krevní transfuze	1 082 611 921,69	1 111 697 467,97	1 277 678 966,08	1 369 142 847,67	1 407 087 376,92
00023698	Ústav pro péči o matku a dítě	531 970 641,20	523 667 494,41	534 538 635,29	564 380 450,09	596 304 754,51
00064165	Všeobecná fakultní nemocnice v Praze	6 996 304 912,61	7 229 687 623,46	7 591 584 863,16	7 909 865 354,24	8 309 205 594,05
71009396	Zdravotní ústav se sídlem v Ostravě	493 888 131,11	445 473 112,28	465 395 628,63	451 639 206,10	446 938 287,33
71009361	Zdravotní ústav se sídlem v Ústí nad Labem	462 814 966,67	420 479 777,84	418 693 150,32	433 956 638,95	433 780 818,38
00875422	Zdravotnické zabezpečení krizových stavů	10 214 115,96	8 261 183,36	x	x	x
<b>Celkem</b>		<b>67 580 386 252,76</b>	<b>72 022 004 201,18</b>	<b>75 442 666 816,03</b>	<b>78 910 081 160,73</b>	<b>83 702 685 015,68</b>

Zdroj: informační portál MONITOR.



**Tabulka č. 41: Výnosy PO v rozpočtové kapitole 335 MZd – výkaz zisku a ztráty, položka B.IV.1. Výnosy vybraných ústředních vládních institucí z transferů (SÚ 671)**

(v Kč)

IČO	Účetní jednotka	2013	2014	2015	2016	2017
00209775	Centrum kardiovaskulární a transplantační chirurgie Brno	6 161 163,00	6 564 476,65	6 099 383,20	9 107 183,20	8 084 612,00
00842052	Dětská psychiatrická nemocnice	0,00	0,00	0,00	0,00	238 728,00
00831034	Dětská psychiatrická nemocnice Louny	0,00	0,00	0,00	47 000,00	256 144,00
00667421	Dětská psychiatrická nemocnice Opařany	6 466 408,00	66 408,00	1 099 048,22	287 412,78	383 057,00
00023761	Endokrinologický ústav	31 386 023,00	32 583 121,00	33 228 498,00	21 653 365,28	33 033 926,00
65269705	Fakultní nemocnice Brno	90 579 151,92	97 677 414,97	118 958 183,29	130 836 036,17	167 122 174,81
00179906	Fakultní nemocnice Hradec Králové	77 833 826,62	82 581 781,87	90 236 266,60	78 729 431,06	129 686 330,18
00064173	Fakultní nemocnice Královské Vinohrady	25 124 918,63	28 782 782,63	36 776 630,09	39 893 775,28	55 432 928,13
00098892	Fakultní nemocnice Olomouc	41 777 925,83	38 166 467,77	35 251 286,34	30 249 434,18	56 838 944,92
00843989	Fakultní nemocnice Ostrava	31 269 783,93	31 970 516,12	46 688 764,01	38 183 779,41	59 577 967,57
00669806	Fakultní nemocnice Plzeň	31 509 470,18	30 274 743,84	35 795 576,31	36 171 226,53	61 437 733,71
00159816	Fakultní nemocnice u sv. Anny v Brně	258 640 203,60	573 254 228,98	689 487 375,46	469 162 170,41	502 170 876,20
00064203	Fakultní nemocnice v Motole	134 243 558,81	134 109 771,93	147 481 138,51	161 198 287,57	200 124 643,55
00183024	Hamzova odborná léčebna pro děti a dospělé	232 813,61	13 964,00	430 689,80	29 948,00	1 405 122,00
00023001	Institut klinické a experimentální medicíny	200 664 188,22	201 205 214,51	189 234 535,55	211 327 673,34	226 783 304,62
00023841	Institut postgraduálního vzdělávání ve zdravotnictví	190 807 983,00	41 770 089,98	92 817 516,62	54 463 000,00	54 347 000,00
00669784	Léčebna tuberkulózy a respiračních nemocí Janov	3 960 000,00	2 208 012,00	2 697 682,00	1 192 980,00	1 974 016,00
00883573	Léčebné lázně Lázně Kynžvart	211 100,00	287 538,00	328 387,00	434 639,00	1 238 184,00
00209805	Masarykův onkologický ústav	69 525 232,43	93 051 234,63	104 819 792,45	89 429 976,18	90 109 424,34
00023850	Národní centrum ošetrovatelství a nelékařských zdravotnických oborů	24 821 661,52	27 588 161,80	61 188 232,93	25 826 000,00	33 836 801,89
00023752	Národní ústav duševního zdraví	58 521 256,04	64 369 554,84	198 408 797,02	171 091 036,09	191 525 310,96
00064211	Nemocnice Na Bulovce	12 860 900,06	207 850 528,00	14 871 351,28	40 688 108,30	77 595 320,52
00023884	Nemocnice Na Homolce	4 241 312,00	12 763 467,53	16 648 594,96	21 622 301,12	26 581 055,24
00583600	Psychiatrická léčebna Červený Dvůr	556 100,48	1 161 100,48	668 082,88	1 793 302,48	1 037 063,88
00843954	Psychiatrická léčebna Šternberk	31 020,00	133 980,00	9 848 611,26	8 646 819,78	3 774 874,87
00064220	Psychiatrická nemocnice Bohnice	12 755 477,63	8 928 224,49	13 735 329,80	15 938 577,32	17 335 969,11
00160105	Psychiatrická nemocnice Brno	1 858 838,00	2 026 676,00	2 119 976,00	1 824 455,00	4 205 881,00
00179230	Psychiatrická nemocnice Havlíčkův Brod	303 054,00	0,00	0,00	0,00	2 615 680,00
00673552	Psychiatrická nemocnice Horní Beřkovice	3 120 566,19	479 000,00	716 000,00	220 000,00	3 420 598,63
00600601	Psychiatrická nemocnice Jihlava	855 813,15	546 764,71	766 464,97	780 996,05	3 202 239,69
00068691	Psychiatrická nemocnice Kosmonosy	360 000,00	255 000,00	4 097 403,25	481 053,00	3 233 374,00
00851388	Psychiatrická nemocnice Marianny Oranžské	0,00	0,00	4 643 977,81	3 108 394,01	525 306,00
00669792	Psychiatrická nemocnice v Dobřanech	17 339,00	0,00	844 718,93	836 164,09	4 121 620,00
00567914	Psychiatrická nemocnice v Kroměříži	69 866,00	0,00	0,00	0,00	3 057 473,00
00844004	Psychiatrická nemocnice v Opavě	40 000,00	2 613 218,80	2 886 402,90	10 031 608,43	6 426 329,34

IČO	Účetní jednotka	2013	2014	2015	2016	2017
00883581	Referenční laboratoře přírodních léčivých zdrojů	300 000,00	360 000,00	168 382,00	299 990,00	300 000,00
00601233	Rehabilitační ústav Hrabyně	50 962,60	4 208 759,97	2 068 868,55	569 222,31	2 140 635,24
00068705	Rehabilitační ústav Kladruby	5 790 450,96	6 189 699,81	5 238 854,88	4 890 012,28	5 312 478,83
00023728	Revmatologický ústav	27 043 000,00	24 850 000,00	23 681 000,00	19 518 000,00	27 848 811,30
75010330	Státní zdravotní ústav	227 578 614,70	264 136 640,12	260 698 534,92	274 475 324,62	277 754 496,84
00064190	Thomayerova nemocnice	136 687 000,56	127 675 019,59	135 626 833,72	129 465 918,10	172 868 564,79
00023736	Ústav hematologie a krevní transfuze	71 690 029,82	60 606 789,09	48 839 432,81	47 488 046,28	67 661 488,10
00023698	Ústav pro péči o matku a dítě	3 881 141,95	5 544 360,04	6 133 931,14	8 933 062,85	15 725 204,16
00064165	Všeobecná fakultní nemocnice v Praze	174 533 628,19	217 831 184,10	192 628 069,01	233 474 207,82	253 191 926,13
71009396	Zdravotní ústav se sídlem v Ostravě	31 445 285,23	29 341 673,22	62 118 626,48	68 972 323,95	76 691 191,29
71009361	Zdravotní ústav se sídlem v Ústí nad Labem	9 858 863,22	10 227 700,98	18 837 829,59	61 539 038,03	65 983 744,87
00875422	Zdravotnické zabezpečení krizových stavů	9 178 110,00	6 015 115,26	x	x	x
<b>Celkem</b>		<b>2 018 844 042,08</b>	<b>2 480 270 385,71</b>	<b>2 718 915 060,54</b>	<b>2 524 911 280,30</b>	<b>2 998 218 556,71</b>

Zdroj: informační portál MONITOR.

**Tabulka č. 42: Výše příspěvku na provoz PO dle zákona č. 218/2000 Sb. (v Kč)**

IČO	Účetní jednotka	2013	2014	2015	2016	2017
00209775	Centrum kardiovaskulární a transplantační chirurgie Brno	0,00	0,00	0,00	0,00	0,00
00842052	Dětská psychiatrická nemocnice	0,00	0,00	0,00	0,00	238 728,00
00831034	Dětská psychiatrická nemocnice Louny	0,00	0,00	0,00	0,00	0,00
00667421	Dětská psychiatrická nemocnice Opařany	6 400 000,00	0,00	0,00	0,00	334 889,00
00023761	Endokrinologický ústav	0,00	0,00	6 127 920,00	9 012 497,00	9 000 000,00
65269705	Fakultní nemocnice Brno	0,00	0,00	0,00	0,00	0,00
00179906	Fakultní nemocnice Hradec Králové	1 020 331,24	732 784,30	2 234 638,02	6 351 808,68	22 542 213,45
00064173	Fakultní nemocnice Královské Vinohrady	0,00	0,00	0,00	0,00	0,00
00098892	Fakultní nemocnice Olomouc	0,00	0,00	0,00	0,00	0,00
00843989	Fakultní nemocnice Ostrava	26 608 519,69	27 120 470,02	0,00	23 074 787,67	11 688 899,00
00669806	Fakultní nemocnice Plzeň	0,00	0,00	0,06	0,00	14 980 621,00
00159816	Fakultní nemocnice u sv. Anny v Brně	0,00	650 000 000,00	0,00	0,00	0,00
00064203	Fakultní nemocnice v Motole	4 900 000,00	600 000,00	4 149 882,22	0,00	19 509 542,00
00183024	Hamzova odborná léčebna pro děti a dospělé	232 814,00	0,00	0,00	0,00	1 202 117,00
00023001	Institut klinické a experimentální medicíny	0,00	0,00	0,00	0,00	0,00
00023841	Institut postgraduálního vzdělávání ve zdravotnictví	0,00	0,00	61 175 000,00	54 463 000,00	54 347 000,00
00669784	Léčebna tuberkulózy a respiračních nemocí Janov	2 000 000,00	0,00	0,00	0,00	0,00
00883573	Léčebné lázně Lázně Kynžvart	0,00	0,00	0,00	0,00	483 304,00
00209805	Masarykův onkologický ústav	0,00	0,00	0,00	0,00	1 438 241,00
00023850	Národní centrum ošetřovatelství a nelékařských zdravotnických oborů	20 000 000,00	22 229 077,00	22 990 338,00	0,00	25 890 500,00
00023752	Národní ústav duševního zdraví	57 714 786,04	64 369 554,84	0,00	0,00	396 241,00
00064211	Nemocnice Na Bulovce	1 874 900,06	202 332 528,00	0,00	31 007 908,30	49 806 698,00
00023884	Nemocnice Na Homolce	0,00	0,00	0,00	0,00	0,00

IČO	Účetní jednotka	2013	2014	2015	2016	2017
00583600	Psychiatrická léčebna Červený Dvůr	545 000,00	550 000,00	0,00	450 000,00	655 605,00
00843954	Psychiatrická léčebna Šternberk	0,00	133 980,00	0,00	0,00	3 774 874,87
00064220	Psychiatrická nemocnice Bohnice	6 000 000,00	0,00	0,00	0,00	5 421 040,00
00160105	Psychiatrická nemocnice Brno	198 000,00	150 000,00	0,00	0,00	2 789 205,00
00179230	Psychiatrická nemocnice Havlíčkův Brod	138 000,00	0,00	0,00	0,00	2 615 680,00
00673552	Psychiatrická nemocnice Horní Beřkovic	0,00	0,00	0,00	0,00	1 212 500,34
00600601	Psychiatrická nemocnice Jihlava	0,00	0,00	0,00	0,00	0,00
00068691	Psychiatrická nemocnice Kosmonosy	350 000,00	245 000,00	0,00	471 053,00	0,00
00851388	Psychiatrická nemocnice Marianny Oranžské	0,00	0,00	0,00	0,00	525 306,00
00669792	Psychiatrická nemocnice v Dobřanech	0,00	0,00	0,00	0,00	4 121 620,00
00567914	Psychiatrická nemocnice v Kroměříži	69 866,00	0,00	0,00	0,00	3 057 473,00
00844004	Psychiatrická nemocnice v Opavě	0,00	0,00	0,00	0,00	2 577 088,00
00883581	Referenční laboratoře přírodních léčivých zdrojů	300 000,00	360 000,00	0,00	299 990,00	300 000,00
00601233	Rehabilitační ústav Hrabyně	0,00	0,00	0,00	0,00	1 214 088,24
00068705	Rehabilitační ústav Kladruby	0,00	0,00	0,00	0,00	637 253,00
00023728	Revmatologický ústav	0,00	0,00	0,00	0,00	0,00
75010330	Státní zdravotní ústav	175 000 000,00	180 294 252,00	194 251 992,00	188 885 763,00	221 280 121,00
00064190	Thomayerova nemocnice	45 050 000,00	45 470 000,00	58 473 360,00	55 963 000,00	88 724 132,00
00023736	Ústav hematologie a krevní transfuze	56 752 000,00	46 368 000,00	0,00	0,00	0,00
00023698	Ústav pro péči o matku a dítě	127 196,00	122 800,00	1 643 520,00	969 826,00	5 440 503,00
00064165	Všeobecná fakultní nemocnice v Praze	174 501 958,49	193 947 209,85	179 420 239,55	53 212 803,00	37 496 276,44
71009396	Zdravotní ústav se sídlem v Ostravě	12 750 000,00	15 419 920,22	21 123 660,00	53 011 656,00	59 081 966,51
71009361	Zdravotní ústav se sídlem v Ústí nad Labem	0,00	5 242 984,00	17 824 435,59	61 539 038,03	56 950 000,00
00875422	Zdravotnické zabezpečení krizových stavů	7 904 210,00	6 015 115,26	x	x	x
<b>Celkem</b>		<b>600 437 581,52</b>	<b>1 461 703 675,49</b>	<b>569 414 985,44</b>	<b>538 713 130,68</b>	<b>709 733 725,85</b>

Zdroj: ISSP-CSÚIS – výkaz přehled o rozpočtu SPO – část II (údaje ze sloupce *Skutečnost minulého roku v Kč*).

**Tabulka č. 43: Podíl výnosů z transferů PO v rozpočtové kapitole 335 MZd na celkových výnosech PO**

IČO	Účetní jednotka	2013	2014	2015	2016	2017
00209775	Centrum kardiologické a transplantace chirurgie Brno	1,16 %	0,99 %	0,85 %	1,16 %	0,95 %
00842052	Dětská psychiatrická nemocnice	0,00 %	0,00 %	0,00 %	0,00 %	0,60 %
00831034	Dětská psychiatrická nemocnice Louny	0,00 %	0,00 %	0,00 %	0,16 %	0,82 %
00667421	Dětská psychiatrická nemocnice Opařany	9,36 %	0,07 %	1,16 %	0,34 %	0,50 %
00023761	Endokrinologický ústav	27,81 %	28,07 %	28,17 %	18,49 %	26,07 %
65269705	Fakultní nemocnice Brno	1,48 %	1,48 %	1,73 %	1,71 %	2,05 %
00179906	Fakultní nemocnice Hradec Králové	1,50 %	1,53 %	1,61 %	1,34 %	2,06 %
00064173	Fakultní nemocnice Královské Vinohrady	0,71 %	0,78 %	0,98 %	0,98 %	1,27 %
00098892	Fakultní nemocnice Olomouc	0,93 %	0,76 %	0,65 %	0,54 %	0,96 %
00843989	Fakultní nemocnice Ostrava	0,76 %	0,75 %	1,04 %	0,82 %	1,17 %
00669806	Fakultní nemocnice Plzeň	0,59 %	0,55 %	0,62 %	0,61 %	0,96 %
00159816	Fakultní nemocnice u sv. Anny v Brně	8,95 %	16,54 %	18,44 %	12,79 %	13,13 %

IČO	Účetní jednotka	2013	2014	2015	2016	2017
00064203	Fakultní nemocnice v Motole	1,88 %	1,79 %	1,90 %	1,98 %	2,35 %
00183024	Hamzova odborná léčebna pro děti a dospělé	0,08 %	0,00 %	0,12 %	0,01 %	0,36 %
00023001	Institut klinické a experimentální medicíny	6,46 %	5,86 %	5,18 %	5,64 %	5,73 %
00023841	Institut postgraduálního vzdělávání ve zdravotnictví	91,51 %	28,43 %	48,52 %	31,32 %	29,75 %
00669784	Léčebna tuberkulózy a respiračních nemocí Janov	5,88 %	2,96 %	3,69 %	1,67 %	2,59 %
00883573	Léčebné lázně Lázně Kynžvart	0,38 %	0,40 %	0,38 %	0,49 %	1,38 %
00209805	Masarykův onkologický ústav	4,56 %	5,73 %	6,29 %	5,23 %	5,30 %
00023850	Národní centrum ošetřovatelství a nelékařských zdravotnických oborů	32,74 %	37,69 %	58,78 %	36,91 %	46,62 %
00023752	Národní ústav duševního zdraví	64,80 %	67,41 %	88,42 %	76,84 %	78,17 %
00064211	Nemocnice Na Bulovce	0,56 %	7,63 %	0,56 %	1,43 %	2,51 %
00023884	Nemocnice Na Homolce	0,14 %	0,41 %	0,53 %	0,68 %	0,80 %
00583600	Psychiatrická léčebna Červený Dvůr	1,10 %	1,97 %	1,13 %	2,84 %	1,52 %
00843954	Psychiatrická léčebna Šternberk	0,01 %	0,05 %	3,28 %	2,79 %	1,17 %
00064220	Psychiatrická nemocnice Bohnice	1,63 %	1,04 %	1,53 %	1,71 %	1,72 %
00160105	Psychiatrická nemocnice Brno	0,44 %	0,48 %	0,47 %	0,39 %	0,85 %
00179230	Psychiatrická nemocnice Havlíčkův Brod	0,08 %	0,00 %	0,00 %	0,00 %	0,56 %
00673552	Psychiatrická nemocnice Horní Beřkovice	1,17 %	0,17 %	0,25 %	0,07 %	1,06 %
00600601	Psychiatrická nemocnice Jihlava	0,31 %	0,18 %	0,24 %	0,25 %	0,94 %
00068691	Psychiatrická nemocnice Kosmonosy	0,13 %	0,08 %	1,24 %	0,14 %	0,93 %
00851388	Psychiatrická nemocnice Marianny Oranžské	0,00 %	0,00 %	5,32 %	3,54 %	0,58 %
00669792	Psychiatrická nemocnice v Dobřanech	0,00 %	0,00 %	0,12 %	0,11 %	0,50 %
00567914	Psychiatrická nemocnice v Kroměříži	0,02 %	0,00 %	0,00 %	0,00 %	0,56 %
00844004	Psychiatrická nemocnice v Opavě	0,01 %	0,55 %	0,59 %	1,95 %	1,19 %
00883581	Referenční laboratoře přírodních léčivých zdrojů	11,14 %	4,84 %	7,77 %	11,80 %	13,86 %
00601233	Rehabilitační ústav Hrabyně	0,03 %	1,89 %	0,92 %	0,22 %	0,77 %
00068705	Rehabilitační ústav Kladruby	2,83 %	2,87 %	2,35 %	1,98 %	1,94 %
00023728	Revmatologický ústav	5,26 %	4,58 %	4,06 %	3,03 %	4,11 %
75010330	Státní zdravotní ústav	69,86 %	75,88 %	71,47 %	73,20 %	73,23 %
00064190	Thomayerova nemocnice	6,54 %	5,61 %	5,69 %	5,18 %	6,31 %
00023736	Ústav hematologie a krevní transfuze	6,62 %	5,45 %	3,82 %	3,47 %	4,81 %
00023698	Ústav pro péči o matku a dítě	0,73 %	1,06 %	1,15 %	1,58 %	2,64 %
00064165	Všeobecná fakultní nemocnice v Praze	2,49 %	3,01 %	2,54 %	2,95 %	3,05 %
71009396	Zdravotní ústav se sídlem v Ostravě	6,37 %	6,59 %	13,35 %	15,27 %	17,16 %
71009361	Zdravotní ústav se sídlem v Ústí nad Labem	2,13 %	2,43 %	4,50 %	14,18 %	15,21 %
00875422	Zdravotnické zabezpečení krizových stavů	89,86 %	72,81 %	0,00 %	0,00 %	0,00 %
<b>Podíl výnosů z transferů PO v rozpočtové kapitole 335 MZd na celkových výnosech PO</b>		<b>2,99 %</b>	<b>3,44 %</b>	<b>3,60 %</b>	<b>3,20 %</b>	<b>3,58 %</b>

Zdroj: informační portál MONITOR; vlastní zpracování NKÚ.

**Tabulka č. 44: Podíl výše příspěvku na provoz na celkových výnosech PO**

IČO	Účetní jednotka	2013	2014	2015	2016	2017
00209775	Centrum kardiovaskulární a transplantační chirurgie Brno	0,00 %	0,00 %	0,00 %	0,00 %	0,00 %
00842052	Dětská psychiatrická nemocnice	0,00 %	0,00 %	0,00 %	0,00 %	0,60 %
00831034	Dětská psychiatrická nemocnice Louny	0,00 %	0,00 %	0,00 %	0,00 %	0,00 %
00667421	Dětská psychiatrická nemocnice Opařany	9,27 %	0,00 %	0,00 %	0,00 %	0,44 %
00023761	Endokrinologický ústav	0,00 %	0,00 %	5,20 %	7,70 %	7,10 %
65269705	Fakultní nemocnice Brno	0,00 %	0,00 %	0,00 %	0,00 %	0,00 %
00179906	Fakultní nemocnice Hradec Králové	0,02 %	0,01 %	0,04 %	0,11 %	0,36 %
00064173	Fakultní nemocnice Královské Vinohrady	0,00 %	0,00 %	0,00 %	0,00 %	0,00 %
00098892	Fakultní nemocnice Olomouc	0,00 %	0,00 %	0,00 %	0,00 %	0,00 %
00843989	Fakultní nemocnice Ostrava	0,64 %	0,63 %	0,00 %	0,49 %	0,23 %

IČO	Účetní jednotka	2013	2014	2015	2016	2017
00669806	Fakultní nemocnice Plzeň	0,00 %	0,00 %	0,00 %	0,00 %	0,23 %
00159816	Fakultní nemocnice u sv. Anny v Brně	0,00 %	18,76 %	0,00 %	0,00 %	0,00 %
00064203	Fakultní nemocnice v Motole	0,07 %	0,01 %	0,05 %	0,00 %	0,23 %
00183024	Hamzova odborná léčebna pro děti a dospělé	0,08 %	0,00 %	0,00 %	0,00 %	0,31 %
00023001	Institut klinické a experimentální medicíny	0,00 %	0,00 %	0,00 %	0,00 %	0,00 %
00023841	Institut postgraduálního vzdělávání ve zdravotnictví	0,00 %	0,00 %	31,98 %	31,32 %	29,75 %
00669784	Léčebna tuberkulózy a respiračních nemocí Janov	2,97 %	0,00 %	0,00 %	0,00 %	0,00 %
00883573	Léčebné lázně Lázně Kynžvart	0,00 %	0,00 %	0,00 %	0,00 %	0,54 %
00209805	Masarykův onkologický ústav	0,00 %	0,00 %	0,00 %	0,00 %	0,08 %
00023850	Národní centrum ošetřovatelství a nelékařských zdravotnických oborů	26,38 %	30,37 %	22,09 %	0,00 %	35,67 %
00023752	Národní ústav duševního zdraví	63,91 %	67,41 %	0,00 %	0,00 %	0,16 %
00064211	Nemocnice Na Bulovce	0,08 %	7,43 %	0,00 %	1,09 %	1,61 %
00023884	Nemocnice Na Homolce	0,00 %	0,00 %	0,00 %	0,00 %	0,00 %
00583600	Psychiatrická léčebna Červený Dvůr	1,08 %	0,93 %	0,00 %	0,71 %	0,96 %
00843954	Psychiatrická léčebna Šternberk	0,00 %	0,05 %	0,00 %	0,00 %	1,17 %
00064220	Psychiatrická nemocnice Bohnice	0,77 %	0,00 %	0,00 %	0,00 %	0,54 %
00160105	Psychiatrická nemocnice Brno	0,05 %	0,04 %	0,00 %	0,00 %	0,56 %
00179230	Psychiatrická nemocnice Havlíčkův Brod	0,04 %	0,00 %	0,00 %	0,00 %	0,56 %
00673552	Psychiatrická nemocnice Horní Beřkovice	0,00 %	0,00 %	0,00 %	0,00 %	0,38 %
00600601	Psychiatrická nemocnice Jihlava	0,00 %	0,00 %	0,00 %	0,00 %	0,00 %
00068691	Psychiatrická nemocnice Kosmonosy	0,12 %	0,08 %	0,00 %	0,14 %	0,00 %
00851388	Psychiatrická nemocnice Marianny Oranžské	0,00 %	0,00 %	0,00 %	0,00 %	0,58 %
00669792	Psychiatrická nemocnice v Dobřanech	0,00 %	0,00 %	0,00 %	0,00 %	0,50 %
00567914	Psychiatrická nemocnice v Kroměříži	0,02 %	0,00 %	0,00 %	0,00 %	0,56 %
00844004	Psychiatrická nemocnice v Opavě	0,00 %	0,00 %	0,00 %	0,00 %	0,48 %
00883581	Referenční laboratoře přírodních léčivých zdrojů	11,14 %	4,84 %	0,00 %	11,80 %	13,86 %
00601233	Rehabilitační ústav Hrabyně	0,00 %	0,00 %	0,00 %	0,00 %	0,44 %
00068705	Rehabilitační ústav Kladruby	0,00 %	0,00 %	0,00 %	0,00 %	0,23 %
00023728	Revmatologický ústav	0,00 %	0,00 %	0,00 %	0,00 %	0,00 %
75010330	Státní zdravotní ústav	53,72 %	51,80 %	53,25 %	50,38 %	58,34 %
00064190	Thomayerova nemocnice	2,16 %	2,00 %	2,45 %	2,24 %	3,24 %
00023736	Ústav hematologie a krevní transfuze	5,24 %	4,17 %	0,00 %	0,00 %	0,00 %
00023698	Ústav pro péči o matku a dítě	0,02 %	0,02 %	0,31 %	0,17 %	0,91 %
00064165	Všeobecná fakultní nemocnice v Praze	2,49 %	2,68 %	2,36 %	0,67 %	0,45 %
71009396	Zdravotní ústav se sídlem v Ostravě	2,58 %	3,46 %	4,54 %	11,74 %	13,22 %
71009361	Zdravotní ústav se sídlem v Ústí nad Labem	0,00 %	1,25 %	4,26 %	14,18 %	13,13 %
00875422	Zdravotnické zabezpečení krizových stavů	77,39 %	72,81 %	x	x	x
<b>Podíl výše příspěvku na provoz na celkových výnosech PO</b>		<b>0,89 %</b>	<b>2,03 %</b>	<b>0,75 %</b>	<b>0,68 %</b>	<b>0,85 %</b>

**Zdroj:** informační portál MONITOR, IISPP-CSÚIS – výkaz přehled o rozpočtu SPO – část II (údaje ze sloupce *Skutečnost minulého roku v Kč*); vlastní zpracování NKÚ.

**Tabulka č. 45: Podíl výše příspěvku na provoz na výnosech z transferů PO (účet 671)**

IČO	Účetní jednotka	2013	2014	2015	2016	2017
00209775	Centrum kardiovaskulární a transplantační chirurgie Brno	0,00 %	0,00 %	0,00 %	0,00 %	0,00 %
00842052	Dětská psychiatrická nemocnice	x	x	x	x	100,00 %
00831034	Dětská psychiatrická nemocnice Louny	x	x	x	0,00 %	0,00 %
00667421	Dětská psychiatrická nemocnice Opařany	98,97 %	0,00 %	0,00 %	0,00 %	87,43 %
00023761	Endokrinologický ústav	0,00 %	0,00 %	18,44 %	41,62 %	27,24 %
65269705	Fakultní nemocnice Brno	0,00 %	0,00 %	0,00 %	0,00 %	0,00 %
00179906	Fakultní nemocnice Hradec Králové	1,31 %	0,89 %	2,48 %	8,07 %	17,38 %
00064173	Fakultní nemocnice Královské Vinohrady	0,00 %	0,00 %	0,00 %	0,00 %	0,00 %

IČO	Účetní jednotka	2013	2014	2015	2016	2017
00098892	Fakultní nemocnice Olomouc	0,00 %	0,00 %	0,00 %	0,00 %	0,00 %
00843989	Fakultní nemocnice Ostrava	85,09 %	84,83 %	0,00 %	60,43 %	19,62 %
00669806	Fakultní nemocnice Plzeň	0,00 %	0,00 %	0,00 %	0,00 %	24,38 %
00159816	Fakultní nemocnice u sv. Anny v Brně	0,00 %	113,39 %	0,00 %	0,00 %	0,00 %
00064203	Fakultní nemocnice v Motole	3,65 %	0,45 %	2,81 %	0,00 %	9,75 %
00183024	Hamzova odborná léčebna pro děti a dospělé	100,00 %	0,00 %	0,00 %	0,00 %	85,55 %
00023001	Institut klinické a experimentální medicíny	0,00 %	0,00 %	0,00 %	0,00 %	0,00 %
00023841	Institut postgraduálního vzdělávání ve zdravotnictví	0,00 %	0,00 %	65,91 %	100,00 %	100,00 %
00669784	Léčebna tuberkulózy a respiračních nemocí Janov	50,51 %	0,00 %	0,00 %	0,00 %	0,00 %
00883573	Léčebné lázně Lázně Kynžvart	0,00 %	0,00 %	0,00 %	0,00 %	39,03 %
00209805	Masarykův onkologický ústav	0,00 %	0,00 %	0,00 %	0,00 %	1,60 %
00023850	Národní centrum ošetřovatelství a nelékařských zdravotnických oborů	80,57 %	80,57 %	37,57 %	0,00 %	76,52 %
00023752	Národní ústav duševního zdraví	98,62 %	100,00 %	0,00 %	0,00 %	0,21 %
00064211	Nemocnice Na Bulovce	14,58 %	97,35 %	0,00 %	76,21 %	64,19 %
00023884	Nemocnice Na Homolce	0,00 %	0,00 %	0,00 %	0,00 %	0,00 %
00583600	Psychiatrická léčebna Červený Dvůr	98,00 %	47,37 %	0,00 %	25,09 %	63,22 %
00843954	Psychiatrická léčebna Šternberk	0,00 %	100,00 %	0,00 %	0,00 %	100,00 %
00064220	Psychiatrická nemocnice Bohnice	47,04 %	0,00 %	0,00 %	0,00 %	31,27 %
00160105	Psychiatrická nemocnice Brno	10,65 %	7,40 %	0,00 %	0,00 %	66,32 %
00179230	Psychiatrická nemocnice Havlíčkův Brod	45,54 %	x	x	x	100,00 %
00673552	Psychiatrická nemocnice Horní Beřkovice	0,00 %	0,00 %	0,00 %	0,00 %	35,45 %
00600601	Psychiatrická nemocnice Jihlava	0,00 %	0,00 %	0,00 %	0,00 %	0,00 %
00068691	Psychiatrická nemocnice Kosmonosy	97,22 %	96,08 %	0,00 %	97,92 %	0,00 %
00851388	Psychiatrická nemocnice Marianny Oranžské	0,00 %	x	0,00 %	0,00 %	100,00 %
00669792	Psychiatrická nemocnice v Dobřanech	0,00 %	x	0,00 %	0,00 %	100,00 %
00567914	Psychiatrická nemocnice v Kroměříži	100,00 %	x	x	x	100,00 %
00844004	Psychiatrická nemocnice v Opavě	0,00 %	0,00 %	0,00 %	0,00 %	40,10 %
00883581	Referenční laboratoře přírodních léčivých zdrojů	100,00 %	100,00 %	0,00 %	100,00 %	100,00 %
00601233	Rehabilitační ústav Hrabyně	0,00 %	0,00 %	0,00 %	0,00 %	56,72 %
00068705	Rehabilitační ústav Kladruby	0,00 %	0,00 %	0,00 %	0,00 %	12,00 %
00023728	Revmatologický ústav	0,00 %	0,00 %	0,00 %	0,00 %	0,00 %
75010330	Státní zdravotní ústav	76,90 %	68,26 %	74,51 %	68,82 %	79,67 %
00064190	Thomayerova nemocnice	32,96 %	35,61 %	43,11 %	43,23 %	51,32 %
00023736	Ústav hematologie a krevní transfuze	79,16 %	76,51 %	0,00 %	0,00 %	0,00 %
00023698	Ústav pro péči o matku a dítě	3,28 %	2,21 %	26,79 %	10,86 %	34,60 %
00064165	Všeobecná fakultní nemocnice v Praze	99,98 %	89,04 %	93,14 %	22,79 %	14,81 %
71009396	Zdravotní ústav se sídlem v Ostravě	40,55 %	52,55 %	34,01 %	76,86 %	77,04 %
71009361	Zdravotní ústav se sídlem v Ústí nad Labem	0,00 %	51,26 %	94,62 %	100,00 %	86,31 %
00875422	Zdravotnické zabezpečení krizových stavů	86,12 %	100,00 %	x	x	x
<b>Podíl výše příspěvku na provoz na výnosech z transferů PO (účet 671)</b>		<b>29,74 %</b>	<b>58,93 %</b>	<b>20,94 %</b>	<b>21,34 %</b>	<b>23,67 %</b>

**Zdroj:** informační portál MONITOR, IISSP-CSÚIS – výkaz přehled o rozpočtu SPO – část II (údaje ze sloupce *Skutečnost minulého roku v Kč*); vlastní zpracování NKÚ.

**Tabulka č. 46: Porovnání výše příspěvku na provoz s celkovými výnosy a s výnosy z transferů (za všechny PO v rozpočtové kapitole 335 MZd)**

	2013	2014	2015	2016	2017
Příspěvek na provoz / celkové výnosy	0,89 %	2,03 %	0,75 %	0,68 %	0,85 %
Příspěvek na provoz / výnosy z transferů	29,74 %	58,93 %	20,94 %	21,34 %	23,67 %

Zdroj: vlastní výpočet NKÚ.

**Tabulka č. 47: Tempo růstu výnosů a příspěvku na provoz PO kapitoly 335 MZd**

Tempo růstu (absolutní změna)	2014 – 2013	2015 – 2014	2016 – 2015	2017 – 2016
Výnosy celkem v Kč	4 441 617 948,42	3 420 662 614,85	3 467 414 344,70	4 792 603 854,95
Výnosy transferové (účet 671) v Kč	461 426 343,63	238 644 674,83	-194 003 780,24	473 307 276,41
Příspěvek na provoz v Kč	861 266 093,97	-892 288 690,05	-30 701 854,76	171 020 595,17
Tempo růstu v % (relativní změna) $\frac{[x+1]-x}{x} \times 100$	2014/2013	2015/2014	2016/2015	2017/2016
Výnosy celkem	6,57 %	4,75 %	4,60 %	6,07 %
Výnosy transferové (účet 671)	22,86 %	9,62 %	-7,14 %	18,75 %
Příspěvek na provoz	143,44 %	-61,04 %	-5,39 %	31,75 %

Zdroj: vlastní výpočet NKÚ.

**Tabulka č. 48: Výsledky hospodaření běžného účetního období nemocnic (v tis. Kč)**

Hlavní činnost	2013	2014	2015	2016	2017	Kumulovaný VH
Fakultní nemocnice Brno	-302 946,76	-8 407,78	-1 520,34	-12 727,13	-16 840,53	-342 442,54
Fakultní nemocnice Hradec Králové	-467,80	-89,93	13 712,83	-1 316,22	-1 204,85	10 634,02
Fakultní nemocnice Královské Vinohrady	-4 310,76	-1 982,40	-120 769,66	-58 655,71	-3 498,52	-189 217,04
Fakultní nemocnice Olomouc	45 496,46	197 381,52	296 648,16	139 747,62	182 985,02	862 258,78
Fakultní nemocnice Ostrava	-180,12	192,55	621,59	1 583,62	66 891,34	69 108,97
Fakultní nemocnice Plzeň	25 920,64	1 612,33	1 780,69	1 876,85	870,58	32 061,09
Fakultní nemocnice u sv. Anny v Brně	-367 168,66	3 861,92	-96 935,54	-232 982,85	-333 762,68	-1 026 987,82
Fakultní nemocnice v Motole	-30 561,61	-39 402,78	-44 653,99	-41 212,39	-40 644,91	-196 475,69
Nemocnice Na Bulovce	-310 312,73	208 709,85	31 538,01	1 302,53	216,02	-68 546,32
Nemocnice Na Homolce	19 446,05	22 182,48	-19 111,48	-11 214,10	-6 376,47	4 926,48
Thomayerova nemocnice	-155 565,16	262,80	283,71	313,97	800,10	-153 904,57
Všeobecná fakultní nemocnice v Praze	96,49	521,01	1 414,25	927,03	1 674,51	4 633,29
Hospodářská činnost	2013	2014	2015	2016	2017	Kumulovaný VH
Fakultní nemocnice Brno	6 030,78	8 951,26	9 471,78	13 207,07	17 033,07	54 693,95
Fakultní nemocnice Hradec Králové	1 101,88	2 005,64	1 853,17	1 483,03	1 986,93	8 430,65
Fakultní nemocnice Královské Vinohrady	4 878,47	2 839,35	3 154,42	3 437,05	3 610,08	17 919,37
Fakultní nemocnice Olomouc	2 076,80	1 176,42	2 767,56	3 270,20	3 189,19	12 480,18
Fakultní nemocnice Ostrava	998,02	772,28	1 101,85	1 335,16	1 462,08	5 669,40
Fakultní nemocnice Plzeň	1 663,83	1 560,05	1 400,64	2 219,25	2 106,62	8 950,40
Fakultní nemocnice u sv. Anny v Brně	432,51	1 238,86	847,94	1 588,19	715,37	4 822,87
Fakultní nemocnice v Motole	32 083,08	40 415,72	47 605,61	45 363,00	43 946,52	209 413,94
Nemocnice Na Bulovce	1 940,47	5 803,55	59,89	1 136,36	167,59	9 107,86
Nemocnice Na Homolce	18 979,73	19 597,80	19 235,21	18 495,59	18 385,66	94 693,98
Thomayerova nemocnice	0,00	0,00	0,00	0,00	0,00	0,00
Všeobecná fakultní nemocnice v Praze	0,00	0,00	0,00	0,00	0,00	0,00

Zdroj: informační portál MONITOR.

**Tabulka č. 49: Dlouhodobé závazky nemocnic****(v tis. Kč)**

Dlouhodobé závazky	2013	2014	2015	2016	2017
Fakultní nemocnice Brno	26 968,12	28 506,42	62 013,46	131 302,11	143 137,88
Fakultní nemocnice Hradec Králové	17 738,07	26 499,97	3 087,66	1 993,02	56,74
Fakultní nemocnice Královské Vinohrady	0,00	0,00	0,00	0,00	0,00
Fakultní nemocnice Olomouc	0,00	0,00	0,00	0,00	0,00
Fakultní nemocnice Ostrava	3 988,77	615,00	340,00	1 750,76	1 750,76
Fakultní nemocnice Plzeň	37,87	0,00	0,00	1 108,79	1 127,92
Fakultní nemocnice u sv. Anny v Brně	591 214,64	363 339,97	640 159,22	507 881,47	794 182,17
Fakultní nemocnice v Motole	750,53	0,00	217 477,53	275 759,75	223 437,27
Nemocnice Na Bulovce	22 483,03	32 729,21	29 369,03	117 026,21	114 095,66
Nemocnice Na Homolce	0,00	120 000,00	0,00	0,00	0,00
Thomayerova nemocnice	0,00	1 168,83	860,32	280,80	22,99
Všeobecná fakultní nemocnice v Praze	6 273,44	3 390,85	70 020,19	29 215,33	0,00

**Zdroj:** informační portál MONITOR.